

# ÅRSRAPPORT 2006





# STYRETS ÅRSBERETNING 2006

## Norges Idrettsforbund og Olympiske Komité

Norges Idrettsforbund og Olympiske Komité (NIF) har som formål:

«NIF skal arbeide for at alle mennesker gis mulighet til å utøve idrett ut fra sine ønsker og behov. Organisasjonen skal være en positiv verdiskaper for individ og samfunn og dermed styrke sin posisjon som folkebevegelse og drivkraft i samfunnet. Organisasjonens arbeid skal preges av frivillighet, demokrati, lojalitet og likeverd. All idrettslig aktivitet skal bygge på grunnverdier som idrettsglede, fellesskap, helse og ærlighet.»

Norges Idrettsforbund og Olympiske Komité har hovedkontor på Idrettens hus på Ullevål stadion.

I 2006 har Idrettsstyret prioritert å konsolidere og forsterke de forbedringer og økonomiske tiltak som ble startet i begynnelsen av styreperioden i mai 2004. Styret har samtidig kunnet arbeide med å utvikle organisasjonen.

Året 2006 blir avsluttet med positiv egenkapital på kr. 8,3 mill. (eks. avsetning til vedlikehold av Idrettens hus på Ullevål stadion), noe som har vært et sentralt mål helt fra styret tiltrådte sitt verv.

### Medlemskap

Norges Idrettsforbund og Olympiske Komité er Norges klart største frivillige organisasjon. Ifølge idrettsregistreringen, hvor den enkelte klubb og særiddrettsgruppe rapporterer nøkkelopplysninger, var det ved utgangen av 2006 12.491 idrettslag, tilnærmet samme antall som i 2005. Totalt medlemskap i idrettslag tilsluttet NIF er rapportert til 2.070.000. Det er rundt 3 prosent økning fra 2005. Det må understrekes at variasjoner i registreringene fra klubbene fra år til annet utgjør en viss feilmargen, men det er grunn til å anta at det har

vært en solid økning i medlemskapet i idrettslagene i løpet av året.

Norges Idrettsforbund har 55 særforbund og 19 idrettskretser. Det er ca. 380 idrettsråd.

### Organisering av sentraladministrasjonen

Et styrende prinsipp for endringsprosessene innen NIF har i 2006 vært overgang fra omstilling til utvikling. Det har hatt som konsekvens at generalsekretæren i siste halvdel av året startet en prosess for endring av organiseringen av NIFs administrasjon som blir ferdigstilt i begynnelsen av 2007.

Et resultat av denne prosessen er opprettelsen av en avdeling for idrettsutvikling og utlysningen av stillingen som utviklingssjef, som skal fylles i 2007. Utviklingssjefen skal lede den nye avdelingen og skal samle alt idrettsfaglig arbeid, integreringsarbeid og internasjonalt bistandsarbeid innenfor en avdeling.

IT og Fellestjenester er nå samlet under en ledelse, i tillegg til at man har reorganisert trykktjenestene i samarbeid med Akilles forlag for å bedre lønnsomheten i disse.

## Organisasjonsutvikling

Idrettsstyret har også i 2006 fulgt opp prosesser i utviklingen av idrettsorganisasjonen i henhold til idrettstingsvedtaket fra 2003 om å effektivisere organisasjonen samt Idrettsstyrets intensjon om å vurdere toppidrettsarbeidet i NIF/Olympiatoppen. Idrettsstyret har basert seg på tydelige signaler fra Leder møtet 2005 om at slike prosesser må være forankret regionalt i idrettskretsene.

Det har vært fokusert på fire utviklingsprosjekter i idrettskretsene; Innlandet, Agder, Trøndelag og Vestlandet.

Dette arbeidet har ikke medført noen strukturelle endringer, men Idrettsstyret er av den mening at arbeidet har bidratt til god innsikt i nåværende regionale virksomhet. Disse erfaringene og ny kunnskap bør bidra til en videre konkretisering av den regionale virksomheten for fremtiden. Det må da etableres sterkere føringer for både tempo i utviklingen og konkretiseringer av hvilke mål man skal oppnå. Blant annet bør idrettens regionale samfunnsansvar, tjenester overfor medlemmene og funksjonalitet overfor medlemmene, være av sentral betydning i dette arbeidet.

Et utvalg nedsatt av Idrettsstyret har arbeidet med særidrettens organisasjonsmessige tilknytning til NIF inkl. status som særforbund. Utvalget vil avgi innstilling til Idrettsstyret før utløpet av tingperioden.

Et toppidrettsutvalg nedsatt i 2005 konkluderte bl.a. med at det er Idrettsstyrets klare ambisjon å styrke Olympiatoppen både faglig og ressursmessig. Olympiatoppen ble bl.a. styrket med økte budsjettrammer i siste halvdel av 2006. Olympiatoppen har sin naturlige organisasjonsmessige plass i NIF, og et fagutvalg ble vedtatt nedsatt for å styrke Olympiatoppens tverridrettsfaglige grunnlag og utvikling.

## Idrettspolitisk dokument

Idrettspolitisk dokument for perioden 2003–2007 har vært et av Idrettsstyrets styringsverktøy i 2006. Det ble lagt frem en detaljert status- og oppfølgingsrapport som viste at de fleste sakene som Idrettsstyret har et ansvar for, er fulgt opp eller er satt i prosess, og det ble vedtatt en plan for gjennomføring av de gjenstående sakene frem til tinget 2007.

Arbeidet med å revidere og utvikle nytt Idrettspolitisk dokument for neste tingperiode startet tidlig i 2006. Idrettsstyret oppnevnte en styringsgruppe til å lede dette arbeidet. I november 2006 ble det sendt ut en høring til idrettsorganisasjonen som omfattet viktige saker knyttet til idrettspolitikken i årene fremover. Det er et mål å tydeliggjøre fokus og komprimere neste Idrettspolitiske dokument. Hensikten er å gjøre dette til et enklere og mer målrettet dokument, med tydelige prioriteringer for den neste fireårsperioden. Det er en viktig ambisjon å inkludere konsekvenser av prioriteringene i dokumentet, samt å tydeliggjøre en styrende «rød tråd» for idrettspolitikken i perioden 2007–2011.

## Søkerprosessen for OL/Paralympics 2018

Et enstemmig Idrettsstyre vedtok i juni 2006 at Norge skal søke OL og Paralympics 2018. Medio september ble det klart at Oslo, Tromsø og Trondheim vil søke om å bli offisiell norsk kandidatby.

I juli 2006 ble det nedsatt en faglig referansegruppe som skal bistå NIF i det faglige vurderingsarbeidet som skal lede fram til Idrettsstyrets avgjørelse ultimo mars 2007.

Det ble arrangert felles informasjonsmøter med alle søkerbyene i løpet av høsten. Alle søkerbyene ble også besøkt av Idrettsstyret.

Et viktig prinsipp har vært likebehandling. All relevant informasjon har tilfalt alle byene samtidig.

## Marked

NIF har i 2006 fullført arbeidet med å gjennomgå og revidere alle samarbeidsavtaler. Markedsavdelingen har i samarbeid med NIFs partnere utviklet og individuelt tilpasset de nye avtalene til det enkelte foretak. Tendensen i markedet er at den enkelte samarbeidspartner, i tillegg til de generelle partnerrettighetene, ønsker økt eierskap til egne prosjekter og aktiviteter. NIF har lagt stor vekt på å styrke eksisterende prosjekter og invitert partnere til å knytte seg opp mot og forsterke disse. NIF gjennomfører jevnlig møter med alle samarbeidspartnerne for å skape en felles forståelse av utviklingen i NIF og oppdateringer på nye muligheter for samarbeid.

NIF har i 2006 tatt initiativ til å etablere et nordisk samarbeid innenfor området idrett og marked. Målet er at de nordiske idrettsorganisasjoner bedre skal kunne vurdere felles muligheter i samarbeidet med næringslivet, samt å kunne samles om en tyngre felles stemme i markedsmessige innspill til IOC. Det er også, etter initiativ fra NIF, etablert et markedssamarbeid i Norden vedrørende 'hospitality' program og utviklingen av et 'Nordisk Hus' i forbindelse med OL i Beijing.

### **Nye avtaler 2006**

NIF og Norsk Tipping inngikk i 2006 den hittil største samarbeidsavtale i sentrale NIFs historie. Denne avtalen vektlegger Norsk Tippings betydning for norsk idrett og det felles samfunnsansvar de to institusjonene har. Som del av denne avtalen ble det i 2006 etablert og gjennomført en Idrettens Kunnskapsturné, der medlemmer av norsk idrett kunne delta på regionale kompetanseseminarer om barneidrett. NIF inngikk i 2006 også en ny, større og langsiktig avtale med Nordea.

### **Økonomi**

Sponsorinntektene i 2006 beløper seg til kr 31,3 millioner. I tillegg er det inntektsført ca kr 4 millioner i royalty fra IOC Top VI program. IOC-inntektene er belyst under «andre driftsinntekter» i resultatregnskapet.

Kostnader vedrørende oppfyllelse av markedsavtalene beløper seg til kr 6,6 millioner, og innenfor markedsavtalene er det overført kr 9,5 millioner til andre organisasjonsledd innenfor idretten.

### **Regnskap for 2006**

Regnskapet for Norges Idrettsforbund og Olympiske Komité viser et overskudd for 2006 på kr 28.582.379. Styret foreslår at kr 26.582.379 overføres til egenkapitalen og kr 2.000.000 avsettes til vedlikehold av Idrettens hus på Ullevål stadion. Egenkapitalen ved inngangen av 2006 var negativ med kr 18.289.32. Egenkapital, etter avsetning til vedlikehold, pr. 31.12.06 er da positiv med kr 8.293.058.

NIF eier mer enn 50 % av tre selskaper. Det er utarbeidet konsernregnskap som inkluderer disse tre selskapene: Bardufosstun Driftsselskap AS, Sportech AS og Senter for Prestasjonsutvikling AS (SPU). Konsernregnskapet viser for 2006 et årsoverskudd på kr 28.711.692.

Organisasjonens økonomiske situasjon er betydelig forbedret i løpet av 2006. Med bakgrunn i de siste års overskudd, er likviditetssituasjonen stabil og det ser ikke ut til at det i 2007 er behov for opptak av kassekreditt. Det er noen vesentlige endringer i kontantstrømmen fra 2005. Utestående fordringer pr. 31.12.06 er lavere enn 31.12.05, det er nedbetalt en del gjeld i 2006, samt at av- og nedskrivninger i 2006 er lavere enn i 2005.

Kredittrisikoen vurderes som liten da kundeporteføljen til NIF i all hovedsak er egne organisasjonsledd der NIF eventuelt kan gjøre gjeldende motregningsrett i overføringene til disse organisasjonsleddene. Pantelånet som står oppført i balansen, har løpende rente. Det er en renterisiko knyttet til dette pantelånet ved renteendringer. Egenkapitalen er ved utgangen av 2006 positiv. Det er ikke noen vesentlige endringer i tildelte spillemidler fra 2006 til 2007. Tildelingen for 2007 er kr. 352 mill. I 2006 fikk NIF tildelt kr. 349 mill. Av disse grunnene mener styret at det er grunnlag for fortsatt drift og regnskapet er avlagt under denne forutsetning. Etter styrets oppfatning gir årsberetningen og årsregnskapet en rettvise oversikt over utviklingen og resultatet av virksomheten og dens stilling.

### **Idrettsstyrets arbeid**

Idrettsstyret har avholdt 11 styremøter inkludert 1 telefonmøte i løpet av året hvorav 2 møter har gått over to dager. Styret har behandlet 96 vedtakssaker og blitt presentert for 91 orienteringssaker.

Styrets aller viktigste sak i 2006 har vært prosessen med å styrke økonomien i organisasjonen og oppnå positiv egenkapital. Styret har også arbeidet med en rekke andre sentrale og viktige saker, Idrettspolitisk dokument, organisasjonsutvikling, evaluering av barneidretten, toppidrettsarbeidet, OL/Paralympics og spillemiddelsøknaden for 2007. OL/Paralympics 2018 vil bli sluttbehandlet i mars 2007.

I arbeidet med spillemiddelsøknaden har både styret og administrasjonen forsøkt å forbedre involveringen av særforbundene, noe som er søkt oppnådd gjennom involvering av det administrative økonomiutvalget, idrettsfaglig utvalg, generalsekretærforum og informasjonsmøter. Idrettsstyret mener at fortsatt forbedring av særforbundenes involvering i denne prosessen er viktig.

Integrering har også vært en fokusert satsing i 2006. Prosessen med den planlagte nedleggelsen av Norges Funksjonshemmedes Idrettsforbund har fortsatt. Ytterligere fem forbund har tatt ansvaret for arbeidet med funksjonshemmede innenfor sin idrett i 2006, til sammen har 30 særforbund tatt dette ansvaret i eget forbund ved utgangen av 2006. To idretter, boccia og teppecurling, arbeider med å starte et nytt fleridrettsforbund sammen med petanque. Idrettskretene har også tatt ansvaret for idretten for funksjonshemmede innenfor sine områder.

Arbeidet med saken om pengespillautomater har måttet bli stilt noe i bero siden den rettslige og politiske situasjonen i forhold til spilleautomater har vært uavklart. Det er tidligere nedsatt et bredt sammensatt utvalg som vil rådggi Idrettsstyret i automatsaken så snart rammebetingelsene for saken blir klare. Styret og generalsekretæren har også i samarbeid med andre frivillige organisasjoner arbeidet overfor myndighetene for å få til en ordning som gjør at momsbyrden for idretten blir redusert eller fjernet. Finansdepartement har bl.a. nedsatt et kulturmomsutvalg relatert til dette.

Blant orienteringssakene har aktivitetsutvikling og sosial integrasjon vært oppe på flere idrettsstyremøter. Det ble også vedtatt å takke ja til tilbudet om å delta som strategisk samarbeidspartner i NRKs store TV-innsamlingsaksjon høsten 2007 sammen med UNICEF og Right to Play.

## Organisasjon

I Norges Idrettsforbund og Olympiske Komité var det fast ansatt 200 personer med til sammen 181,8 årsverk ved utgangen av 2006. Disse har sitt arbeidssted i idrettskretser (107 ansatte), Olympiatoppen (30 ansatte), NIF sentralt (27 ansatte), de administrative fellestjenestene, herunder Idrettens hus på Ullevål stadion, Idrettens Regnskapskontor og IT (til sammen 36 ansatte).

Godtgjørelse til styret og lønn til generalsekretær fremgår av note 4 i regnskapet.


Sykefraværet i NIF sentralt var på 3,7 % som er en nedgang på 0,6 prosentpoeng siste år. Årsaken ligger i en reduksjon av antall langtidsykemeldte. NIF er en IA-bedrift og har jevnlig kontakt med trygdeetatens arbeidslivssenter for å forbedre rutiner med tanke på å redusere sykefraværet. Det er ikke registrert skader i 2006.

NIFs administrasjon er lokalisert på Ullevål stadion sammen med 45 av særforbundene. Det fysiske arbeidsmiljøet er meget tilfredsstillende. Idrettsforbundet forenser ikke det ytre miljøet.

## Likestilling

NIFs lov regulerer kvinneandelen i de styrende organer. Av de valgte representanter i Idrettsstyret er det 5 kvinner av 11 totalt. NIFs kvinnenettverk er etablert og fungerte også i 2006 som møteplass for kvinner i ledende posisjoner i særforbund, idrettskretser og NIF. NIF utarbeider en helhetlig satsing med fokus på lederutvikling der kvinner og jenter er en målgruppe.

Ullevål, 11. mars 2007



Karl-Arne Johannessen  
President



Odd-Roar Thorsen



Eva Arnseth



Liv Bentzen



Geir Kvillum



Toril Gullaksen



Annicke Bergh Monsen



Tove Paule



Geir Edistad



Odd Arvid Sulland



Jonny Ternström

Gerhard Heiberg

Pål Sverre Fikse Pedersen



Bjørn Omar Evju



Inge Andersen  
Generalsekretær

# IDRETTSUTVIKLING

Etter en tid med omstilling og nedbemanning har NIF vedtatt å styrke og samordne all innsats som er rettet mot idrettslig utvikling.

## Avdeling for idrettsutvikling

Det er nå opprettet en avdeling for idrettsutvikling som skal samle alle NIFs fagmiljøer og koordinere dette arbeidet og utviklingen. Inn under denne hører idrettens verdigrunnlag, det idrettsfaglige arbeidet rettet mot barn, unge og voksne, idrett for funksjonshemmede, samt internasjonalt utviklings samarbeid.

Det er sentrale oppgaver å koordinere NIFs idrettsfaglige innsats med særforbundenes faglige og administrative arbeid, og følge opp at idrettens helhetlige aktivitetstilbud utvikler seg i tråd med vedtatte mål. I denne sammenheng har NIF lagt forholdene til rette for å styrke erfaringsutvekslingen og kompetanseformidlingen på tvers av særidrettene innenfor deres barne- og ungdomsarbeid. Idrettsfaglig utvalg står sentralt i dette arbeidet, og Barneidrettsutvalget har bidratt vesentlig til fornyet fokus på barneidrettens verdigrunnlag og utfordringer.

NIF har det siste året fokusert på å støtte samarbeidsprosjekter mellom særforbundene. Det er flere og flere særforbund som samarbeider og trekker veksler på hverandres kompetanse og erfaringer på ulike områder. NIF vil kunne innta ulike koordinerings- eller støtte roller innenfor slike samarbeidsprosjekter, og søker å utvikle disse rollene i nært samarbeid med de berørte særforbundene.

Det har vært viktig for NIF å forankre retningslinjene for ulike støtteordninger hos medlemsorganisasjonene. NIF opplever å ha et godt samarbeid med særforbundene om retningslinjene for bruk av utstyrsmidler, aktivitetsmidler etc. Likeså er det NIFs oppfatning at andre forvaltningsoppgaver som kanaliseres gjennom idrettsrådene og idrettskretsene nå fungerer godt.

## Barne- og ungdomsidrett

Med bakgrunn i den økonomiske situasjon som oppstod i NIF, og derved påfølgende gjennomførte omorganiseringstiltak, er NIFs arbeid de siste årene blitt endret mer i retning av strategisk arbeid, tilrettelegging og forvaltning. Dette inkluderer oppfølging, service, koordinering og stimulering. NIF ser det som viktig å finne gode løsninger for oppfølging av barne- og ungdomssatsingen gjennom særforbundene og idrettskretsene. Det vil være mange gevinster å hente i et forbedret formidlingsarbeid, samt koordineringstiltak på tvers av idrettene og på tvers av organisasjonslinjene. Dette vil trolig også kunne styrke kraften og kvaliteten i det idrettsfaglige innholdet.

Ordnningen med barneidrettsforsikring er videreført. Forsikringen gjør at alle barn som deltar i aktivitet i regi av et av idrettens organisasjonsledd, er sikret. Mange barn ønsker å prøve forskjellige idretter, og denne ordningen gjør nettopp denne utprøvingen enklere for alle. Ordningen er dessuten totalt sett ressursbesparende.

Idrettstinget vedtok i 2003 at NIF i løpet av inneværende tingperiode skulle gjennomgå/evaluere *Bestemmelser om barneidrett*. Dette ble gjort i 2006, og forslag til endringer vil bli lagt fram på Idrettstinget i mai 2007. Dette arbeidet har vært godt forankret i organisasjonen. Eksterne institusjoner er også trukket inn i arbeidet.

I tillegg til fordeling av oppstart- og utviklingsmidler har NIF også i 2006 bidratt med informasjon og service til landets ca 900 idrettsskoler, det vil si organiserte barneidrettstiltak i regi av idrettslag. I 2006 ble det gitt økonomisk støtte til 75 idrettsskoler, hvorav 30 nye. Som vedtatt på Idrettstinget i 2003 ønsker



NIF å øke andelen funksjonshemmede barn som deltar i idrettsskoler. Det er gitt utviklingsstøtte og tilbud om utdanning til idrettsskoler som inkluderer funksjonshemmede i sitt tilbud. Det ble i fjor registrert en fordobling av antall funksjonshemmede deltakere i idrettsskolene.

Mange idrettslag, og særlig fleridrettslag, bruker idrettskretsene som en naturlig medspiller. Idrettskretsene gjennomfører fortsatt kompetansetiltak av generell basiskarakter og oftest i tilknytning til fleridrettslag. Hovedtyngden av tiltakene handler om klubb utvikling og trener-/lederutdanning innenfor barne- og ungdomsidrett.

Mange idrettslag har også gjennom idrettskretsene fått assistanse til tiltak rettet mot å beholde ungdommen i idretten og øke deres medbestemmelse. Det samme gjelder tiltak for å rekruttere ungdom som trenere, ledere og dommere.

### **Barne- og ungdomssatsing i særforbundene**

Det er NIFs inntrykk at de særforbundene som har helhetlige planer for sin virksomhet, får gjennomført flest tiltak, fordi midlene raskt kan brukes til å forsterke og videreutvikle eksisterende og velfungerende aktiviteter. Utviklingen med å innrette enda flere tiltak mot lokalnivået fortsatte også dette året, og totalt er det for 2006 rapportert i overkant av 4000 nettverkspersoner/instruktører. Økningen i antall tiltak fra 2005 til 2006 er formidabel: I 2005 ble det rapportert 9.600 tiltak i regi av særforbundene, hvorav ca 6.600 direkte mot idrettslagene. For 2006 er tilsvarende tall 14.500, hvorav 11.400 direkte mot idrettslagene.

Særforbundene poengterer kontinuerlig at det er stort behov for kvalifiserte trenere, ledere og dommere. Det jobbes videre med å utvikle kursmateriell og gjennomføre utdanningstiltak. Å dekke trener- og lederbehovet i klubbene vil være en fortløpende stor utfordring i årene framover, sammen med behovet for nye anlegg. Mange særforbund er allerede i gang med samarbeid i utvikling av et instruktørkorps og nettverksbygging.



NIF og særforbundene har i 2006 arbeidet med hvordan NIF sentralt og regionalt kan bistå særforbundene i dette arbeidet.

Området barne- og ungdomsidrett tilføres nå totalt sett mer ressurser enn tidligere. Fra 2003 til 2006 er det tildelt totalt 161 millioner kroner i økning til særforbundenes barne- og ungdomsarbeid. Det er viktig å målrette ressursene slik at de bidrar til å skape best mulig lokale aktivitets- og idrettstilbud. NIF forvalter spesielt post 3-midlene med klare krav til mål- og brukerstyring gjennom særforbundene.

### **Oppsummering barne- og ungdomsidrett**

Med bakgrunn i de siste års omorganiserings- og omdisponeringstiltak, er det en oppgave for idretten å finne gode, framtidrettede løsninger på utdannings- og kompetanseutviklingssiden. Den økte tilførselen av midler til barne- og ungdomssatsing i særforbundene har bidratt til en dreining av arbeidsoppgaver og funksjoner, både for sentrale og regionale ledd i idretten. De «nye» barne- og ungdomsmidlene er målrettet mot klubbnivået, og mange av særforbundene har tradisjonelt ikke hatt en organisering tilpasset dette. Imidlertid har NIF, både gjennom møter med særforbundene og ifølge deres rapporter, et positivt inntrykk av utviklingen på dette feltet. NIF ønsker likevel videre å utfordre særforbundenes idrettsfaglige arbeid og utvikling på dette området i tråd med de vedtak som vil bli gjort ved behandlingen av «Idrettspolitisk dokument».

Ordningen med barne- og ungdomssatsingen gjennom særforbundene har fortsatt viktige utfordringer. Primært mener NIF at det er nødvendig å styrke arbeidet rundt nettverk, ressurspersoner og materiell-, aktivitets- og kompetansetilbud, og registrerer at særforbundenes økte fokus på disse utfordringene skaper interesse for fellesløsninger. NIF vil være en pådriver for å forsterke dette arbeidet, blant annet gjennom utvikling av kriteriene for tilskuddsordningene og i den videre oppfølging av og samarbeid med særforbundene. NIF konstaterer at det her er store ulikheter mellom små og store særforbund.

Den sekundære utfordringen synes å være hvorvidt ordningen fremmer frivillighet. Ressursallokeringen innen idretten må i størst mulig grad involvere personer som skaper aktivitet lokalt, framfor administra-

sjon i sentrale organisasjonsledd. NIF registrerer at de særforbundene som har nettverk/personer som arbeider direkte mot klubbene, klarer å skape entusiasme og dermed også motivasjon for frivillighet.

### **Norges Idrettsforbunds Ungdomskomiteé (NUK)**

NUK har i 2006 gjennomført syv møter. Komiteen har fokusert på utvikling av et lederutviklingsprogram for unge ledere, som fremtidig erstatning for NUK. Målet med programmet er å gi unge muligheter til økt deltakelse og medbestemmelse i idretten. I tillegg skal programmet bidra til økt lederforståelse blant de unge ledertalentene i idretten. NUK har vært representert i idrettsfaglig utvalg, barneidrettsutvalget og i gruppen som har utviklet det idrettspolitiske dokument. NUKs leder har deltatt i Idrettstyret.

### **Lokale aktivitetsmidler (LAM)**

LAM skal være en grunnstøtte til medlemsbaserte lag og foreninger. Midlene bidrar til økt idrettsaktivitet, deltakelse og frivillighet. NIF mottok innstilling til fordeling av LAM fra samtlige av landets idrettsråd. I de kommuner hvor idrettsråd enten ikke eksisterer eller ikke fungerer, har idrettskretsene tatt ansvar for fordelingen. Totalt har NIF fordelt 120 millioner kroner, og med en ny internettløsning og gode kontrollrutiner har NIF sikret at LAM i 2006 utelukkende har tilfalt idrettslag. Denne løsningen har gitt NIF en brutto-besparelse på 100 000 kroner i året. Det er ikke lenger nødvendig med manuell registrering av fordelingene fra idrettsrådene via idrettskretsene.

### **Anleggsutvikling**

NIF har i 2006 konsentrert seg om strategisk arbeid på anleggfeltet og bistått særforbund i utviklingen av egne anleggsplaner. Særlig gjelder dette for «is-idrettene», men også for andre særforbund med store anleggsutfordringer. Det er opprettet et administrativt anleggsutvalg, hvis mandat er å være en faglig administrativ støtte for generalsekretæren i anleggsspørsmål. I utvalget sitter NIFs anleggsrådgiver og representanter fra fire særforbund og tre idrettskretser. Det er også opprettet et politisk anleggsutvalg, som har hatt som hovedoppgave å komme med anleggspolitiske innspill til Idrettspolitisk dokument. Anleggsutfordringer tas også opp i «Utvikingsforum».

## Utstyrsordning

NIF har for fjerde året på rad tildelt spillemidler til utstyr. Ordningen er et samarbeid mellom NIF og Kultur- og kirkedepartementet, der NIF står ansvarlig for den operative forvaltningen. Den totale tildelingssummen er som i de tre foregående år 10 millioner kroner. Utstyrsordningen er svært populær og gir idrettslag muligheter for ytterligere aktivitetsutvikling. Søknadsprosedyren er for første gang gjennomført som en internetbasert løsning. Totalt har idrettslag og grupper fra 52 ulike særforbund, og barneidrettskoler fra 16 ulike idrettskretser, fått tilsagn om midler. Samlet godkjent søknadssum for 2006 var på mer enn 20 millioner kroner. Dette gir en total innvilgningsgrad på 49,7 prosent.

## Idrett for funksjonshemmede

Som resultat av en lang og historisk betydningsfull utviklingsprosess de siste årene, vil Norges Funksjonshemmedes Idrettsforbund etter planen bli nedlagt i 2007. Målet er at alle særforbundene innen den tid har overtatt ansvaret for all aktivitet for funksjonshemmede innen sin idrett. I 2006 overtok fem nye særforbund



Karl-Einar Henriksen under de paralympiske lekene i Torino.

ansvaret for idrett for funksjonshemmede, og tidlig i 2007 vil fem nye forbund ha gjort tilsvarende. Da vil i alt 35 særforbund ha overtatt ansvaret for alle utøvere innen sin idrett, etter en prosess kvalitetssikret av NIF og Norges Funksjonshemmedes Idrettsforbund (NFI).

NFI har søkt å finne organisatoriske løsninger for idretter som NFI selv har hatt ansvar for. Håndballforbundet tok i 2006 over ansvaret for idretten goalball. Det er videre nedsatt et interimsstyre som skal arbeide for opprettelsen av et fleridrettssærforbund. Dette forbundet skal bl.a. ivareta idrettene boccia og teppecurling. Etableringen av dette «fleridrettssærforbundet» skal opp på Idrettstinget i mai 2007.

Det er avholdt et dagsseminar om rekruttering i 2006 med deltakelse fra særforbundene, institusjoner og interesseorganisasjoner. Her ble behovet for å videreutvikle rekrutteringssamarbeidet på tvers av organisasjonene understreket. NIF vil ta initiativ til og koordinere et slikt samarbeid sentralt, regionalt og lokalt i 2007. Integreringsutvalget har fulgt arbeidet i NFI og NIF på en god måte, noe som har bidratt til at nødvendige tidsplaner har blitt fulgt.

NIF og NFI har søkt å avklare idrettens rolle når hensikten er å styrke tilbudet til funksjonshemmede med store hjelpe- og tilretteleggingsbehov. Det er i 2006 utarbeidet et forprosjekt der målet er å utvikle lokale/regionale modeller for kompetansenettverk, som også kan brukes på landsbasis. En prosjektleder vil bli ansatt i første halvår 2007.

Tabell: Antall aktive funksjonshemmede i idrettslagene

År	Total
2002	6186
2003	6314
2004	7899
2005	10998
2006	9926

Tabellen viser at det fra 2005 til 2006 var en nedgang på 1072 funksjonshemmede i idrettslagene. Det reelle antall mennesker med funksjonshemming som deltar i norsk idrett, er svært vanskelig å registrere nøyaktig, fordi det ikke registreres i lagene om medlemmene er funksjonshemmede. Det er derfor mer utfordrende

for ordinære idrettslag å skille ut funksjonshemmede idrettsutøvere i sin rapportering nå, enn det som var tilfellet før ansvaret ble overtatt av særiddrettene.

Utviklingen fra 2002 gir etter NIFs mening grunn til å tro at utviklingen er positiv. Det er helt i tråd med forutsetningene at antall særforbund som har tatt et helhetlig ansvar, har økt jevnt disse årene. Vi vil neppe se effektene av integreringsprosessen i idrettslagene fullt ut før om noen år; når ansvar, informasjon og kompetanse er forankret i lagene. Det er viktig å minne organisasjonen om at integrerings- og inkluderingsarbeidet er et banebrytende arbeid, som vil kreve både ressurser og faglig kompetanse etter nedleggelsen av NFI.

Toppidrett for funksjonshemmede er omtalt i kapitlet Toppidrett.

## **Kvinner og idrett**

Idretten som folkebevegelse representerer i høy grad det samfunnet den er en del av. Som i samfunnet for øvrig, er arbeidet med å sikre lik kjønnsfordeling i styrende organer og blant de ansatte en viktig oppgave. NIF har som et klart mål å gi like tilbud til menn og kvinner innenfor idrettene, og arbeider kontinuerlig med å få til en jevnere representasjon av menn og kvinner i styrende organer, slik NIFs lov krever.

NIFs medlemskapsundersøkelse har satt søkelyset på kvinnerepresentasjon i særforbundene og idrettskretsene. For å oppnå en høy kvinneandel i styrer og råd, må det utføres et langsiktig arbeid der kompetanse og kommunikasjon er de viktigste virkemidlene. Også strukturelle virkemidler er tatt i bruk, som for eksempel den lovfestede kvoteringen i alle valgte styrer. Ungdomskomiteens vedtatte premiss om lik deltakelse av begge kjønn i sine utviklingstiltak for unge ledere, er også et eksempel på strukturelle virkemidler.

Kvinneutvalget i NIF har organisert to møteplasser for fagdebatt om kvinner/jenter i idretten. Det har deltatt mellom 50 og 70 personer på samlingene. Temaet for 2006 har vært kvinnelige trenere, og kvinner og media. Kvinneutvalget har spilt inn temaer og vært høringsinstans for det idrettspolitiske dokument som skal behandles på Idrettstinget i mai.

## **Kvinner og toppidrett**

Første samling i Olympiatoppens «Kvinneløft» ble gjennomført i september 2006. 120 utøvere, landslagstrenere, kvinnelige trenere og kvinnelige ledere er involvert. Visjonen er å være best i verden på trening, ledelse og forberedelser. Hovedfokus i første fase har vært coaching, mental trening og treningsprosesser/utviklingsområder. Arbeidsoppgaver er besvart og deltakerne er blitt fulgt opp av egne coacher i Olympiatoppen. Det er også satt opp et mentorprogram der tidligere kvinnelige topputøvere er involvert. Første evaluering er planlagt i september 2007.

I løpet av året har NIF startet et samarbeid med Likestillings- og diskrimineringsombudet i forbindelse med «Året for like muligheter 2007».

## **Idrettens samfunnsansvar**

NIF ønsker i økende grad å synliggjøre sitt aktive samfunnsengasjement og samfunnsansvar, og sammen med myndighetene iverksette tiltak som styrker befolkningens oppfatning av idrettens egenverdi og samfunnsnytte. Idrettens viktigste samfunnsbidrag er naturlig nok aktiviteten og de ulike aktivitetsskapende tiltak som organisasjonen setter i verk. Men i kraft av å engasjere en stor del av Norges befolkning gjennom frivillig deltakelse, bidrar idretten også til å løse andre samfunnsutfordringer. Norsk idrett har tatt et aktivt standpunkt mot rasisme, inkluderer mennesker med minoritetsbakgrunn bedre enn mange andre samfunnsaktører, og bidrar til å redusere helseskader og livsstilssykdommer i befolkningen knyttet til spesielt fysisk inaktivitet og sosial isolasjon. Erkjennelsen av idrettens betydelige samfunnsbidrag har ført til at NIF årlig samarbeider med en rekke offentlige aktører som Utenriksdepartementet i forhold til utviklingssamarbeid, Helse- og omsorgsdepartementet, Sosial- og helsedirektoratet og Stiftelsen helse- og rehabilitering.

## **Aktivitetsutvikling og sosial integrasjon i idrettslag**

Tilskuddsordningen «Aktivitetsutvikling og sosial integrasjon i idrettslag» ble tidligere kalt «Storbyprosjektet», men er endret i 2005 og 2006 med justerte kriterier og målgrupper. Det overordnede målet med aktivitetsutvikling og sosial integrasjon i idrettslag er å motvirke økonomiske og kulturelle barrierer som kan

være til hinder for å delta i organisert idrettsaktivitet. Målgruppen er barn og ungdom med minoritetsbakgrunn i aldersgruppen 6–19 år. Særlig vektlegges jenter og barn og ungdom fra familier med lav betalingsevne. I 2006 ble det gjennomført i overkant av 170 tiltak i 93 idrettslag og klubber. Det ble tilført 3,5 millioner kroner fra spillemidlene til dette arbeidet. I tillegg er det brukt akkumulerte midler fra tidligere år, slik at ressursene har vært på nivå med foregående år. For 2007 har KKD gitt tilsagn på 8 millioner kroner til dette arbeidet. Navnet på denne tilskuddsordningen endres i 2007 til «Inkludering i idrettslag».

### **Helse og rehabilitering**

Formålet med helse- og rehabiliteringsmidlene er å støtte tiltak for fysisk og psykisk helse blant utsatte grupper, samt forebyggende arbeid og forskning innen området. NIF fikk i 2006 innvilget nærmere 7,7 millioner kroner fra stiftelsen Helse og rehabilitering. Disse midlene er fordelt på 33 prosjekter som drives i ulike ledd av norsk idrett. NIF administrerer og forvalter ordningen.

### **TimeOut**

NIF har ansvar for prosjektet TimeOut. Det er 11 særforbund som deltar i dette arbeidet. Prosjektet er finansiert av Sosial- og helsedirektoratet, og har som mål å utvikle gode idrettsmiljøer, og gjennom dette forebygge barn og unges bruk av alkohol og tobakk. TimeOut ble iverksatt i 2005 og avsluttes etter planen i 2008. Primærmålgruppen for TimeOut er trenere for utøvere i aldersgruppen 11–13 år. Det har siden 2005 deltatt ca 170 trenere og ledere i idretter tilsluttet NIF, fordelt på sju opplæringsamlinger, og flere vil få tilbud om å delta på videre samlinger. Over 2700 utøvere er involvert gjennom sine idrettsgrupper. Prosjektet evalueres av Stiftelsen Bergensklinikkene, og den vil ha sin rapport om prosjektets effekt klar i begynnelsen av 2009.

## **Internasjonalt**

### **Idrettens utviklingssamarbeid**

NIFs internasjonale utviklingssamarbeid er basert på «Strategiplan – Idrettens Utviklingssamarbeid 2004–2007». Idrett får stadig økt anerkjennelse som virkemiddel i internasjonalt utviklingsarbeid, og norsk idretts arbeid på området blir lagt merke til både nasjonalt og internasjonalt. Hovedinnsatsen foregår gjennom prosjektet «Kicking Aids Out», der NIF er sekretariat for et internasjonalt nettverk av partnere. Flere samarbeidsprosjekter er videreutviklet med blant andre Kirkens Nødhjelp, Flyktningehjelpen og UNICEF som partnere.

Skal samfunn i utvikling kunne ta ut de menneskelige, sosiale og helsemessige gevinstene som utløses gjennom idrettsaktivitet, må det først skapes gode vilkår for idrett. Samtidig som idretten mer og mer blir anerkjent som et virkemiddel for å oppnå en ønsket samfunnsutvikling, må det derfor også satses tungt på å skape oppslutning om en omfattende tilrettelegging av arenaer og miljøer for utøvelse av idrett i utviklingslandene.

En viktig del av utviklingssamarbeidet for idretten er utvekslingsprogrammet «Idrettens Fredskorps». I 2006 har NIF hatt ti norske ungdommer på 12 måneders opphold, fire i Namibia, fire i Zambia og to i Sør-Afrika. I tillegg har det vært seks ungdommer på seks måneders opphold, der målet har vært å besøke flere lokalsamfunn i Sør-Afrika for å gjennomføre oppfriskingskurs på steder der det har vært norske og andre frivillige tidligere. Fra sør har norsk idrett blitt tilført seks frivillige for seks måneders opphold. Disse har hatt sitt virke og sin jobb knyttet til norske idrettslag. Slike tiltak er viktige bidrag i arbeidet med kompetanseoverføring og lederopplæring, både for den enkelte deltaker og for de lokalsamfunnene der ungdommene arbeider.

TV-aksjonen 2007 er tildelt UNICEF Norge i strategisk samarbeid med Norges Idrettsforbund og Olympiske Komité og Right To Play. Aksjonen får navnet «Sammen for barn», og inntektene skal gå til barn berørt av hiv/aids.

Barentssamarbeidet i nordområdene har vært videreført i hele den perioden omstillingene i NIF har pågått.



## Arbeid innenfor de olympiske og internasjonale organisasjonene

### *International Olympic Committee (IOC)*

Gerhard Heiberg er Norges IOC-medlem. Ådne Søndrål ble ikke gjenvalgt i IOC Athletes' Commission og derved heller ikke i IOC. Marit Myrmæl er medlem av IOC Commission for Women & Sport. Hun har vært med å utarbeide konkrete forslag til og retningslinjer for hvordan IOC kan bidra til at OL-komiteene og internasjonale særforbund når målsettingen om minst 20 prosent kvinner i styrende organer.

### *European Olympic Committee (EOC)*

Marit Myrmæl er styremedlem i EOC Executive Board. EOC er særlig opptatt av å styrke posisjonen til de nasjonale OL-komiteene, slik at IOC og internasjonale særforbunds makt kan balanseres med de nasjonale OL-komiteene. Marit Myrmæl er også leder av EOC Commission Preparation Olympic Games, som hadde følgende mål for 2006: «The Commission shall influence at least 2–3 issues which will have an important effect on the working conditions for the NOCs in

Turin». Målsettingen ble oppnådd. Bjørn Omar Evju er medlem i EOC EU Commission.

### *Association of National Olympic Committees (ANOC)*

Marit Myrmæl er medlem av ANOC Working Group på vegne av EOC. ANOC Working Group ledes av generalsekretæren i ANOC. Målsettingen er å sikre OL-komiteenes posisjon og arbeidsbetingelser i olympiske leker.

### *ENGSO – European Non-Governmental Sports Organisation*

Kristin Berthelsen er styremedlem. Hovedarbeidet i 2006 har vært å se på ENGSOs mandat og prioriteringer fremover. I tillegg har spørsmål rundt EUs arbeid med et politisk dokument (white paper) om idrett skal inn i EUs charter, tatt mye oppmerksomhet. Spørsmålet er om idretten får beholde sin uavhengighet som organisasjon og fortsatt skal kunne bestemme «i eget hus».



Ruth Kasirye – norgesmester  
og vinner av Baltic Cup i 2006.  
Foto: Scanpix

# TOPPIDRETT

**Toppidretten er øverste ledd i den prestasjonsorienterte delen av NIFs og særforbundenes virksomhet. Olympiatoppen (OLT) legger forholdene til rette for en planmessig satsing mot det høyeste internasjonale nivå for idrettsutøvere med eller uten funksjonshemming.**

Norge har en vel fundert toppidrett som innenfor mange områder ligger på et høyt internasjonalt nivå. Men det skjer en kontinuerlig forbedring hos våre konkurrenter, og det kreves ressurser og kompetanse for å henge med i utviklingen. Olympiatoppen har etablert et faglig samarbeid mellom særforbundene som må tas vare på og videreutvikles. Et sentralt satsingsområde for NIF er å sikre det videre grunnlaget for toppidrettsmiljøet, som igjen bygger på et felles etisk og idrettsfaglig fundament.

NIF må derfor legge forholdene faglig, økonomisk og praktisk til rette for et utviklingsvillig toppidrettsmiljø, slik at det fortsatt kan oppnå idrettslige prestasjoner i henhold til ambisiøse mål. Det er en forutsetning for topp internasjonale idrettsresultater at det toppidrettsfaglige miljøet er av meget høy kvalitet. Virksomheten må hele tiden reflektere at toppidretten er i stadig utvikling og bevegelse og at den internasjonale konkurransen er meget krevende og sterk.

Samarbeidet mellom Olympiatoppen og særforbundene har vært gjenstand for omfattende utredninger og diskusjoner. Prosessen har bidratt til klargjøring av samarbeidsformer og ulike roller. En faglig ressursgruppe ble i 2006 vedtatt nedsatt, og den skal bistå toppidrettssjefen i idrettsfaglige spørsmål.

## Hovedsatsingsområder

En rekke av toppidrettens viktigste innsatsområder er av langsiktig karakter. Dette gjelder bl.a. forskning og utvikling, satsing på unge utøvere, utvikling av regionale kompetansesentra og trenerutdanningen. I 2006 har hovedsatsingsområdene vært:

- de siste forberedelser til og gjennomføring av OL og Paralympics i Torino
- forberedelsesarbeid mot OL og Paralympics i Beijing
- videreutvikling av toppidrettens fagområder med særlig styrking av fagavdelingene utholdenhet, teknikk/motorikk og idrettspsykologi
- optimalisering av idrettstilretteleggingen for kandidater med medaljemuligheter i Beijing
- styrking av coachrollene
- satsing på jenter og kvinner gjennom «Kvinneløftet»
- arbeid med toppidrett for funksjonshemmede

## Idrettslige resultater

I OL i Torino var målet 25 medaljer. 19 medaljer ble oppnådd, hvorav kun to gullmedaljer. De idrettslige resultatene i OL i Torino var ikke i henhold til de mål som var kommunisert av organisasjonen på forhånd. Ut fra Olympiatoppens egen evalueringsrapport er sykdom under lekene trukket frem som den viktigste årsaken til at målene ikke ble nådd.

I Paralympics i Torino var målet 10 medaljer. 5 medaljer ble oppnådd. I etterkant ser vi at sammenslåing av klasser og svært få kvinnelige utøvere gjorde medaljeambisjonene noe urealistiske. OLT kom raskt i gang etter overtagelse av gjennomføringsansvaret for toppidrett for funksjonshemmede, men hadde for liten tid til å gjennomføre en god målprosess.

Det foreligger egen evalueringsrapport fra Torino 2006.

Generelt sett er det grunn til å konstatere at Norge opprettholder et høyt resultatnivå i internasjonale sammenhenger i en rekke idretter, også de ikke-olympiske.

## Fagavdelingene og forsknings- og utviklingsarbeid

Avdelingene har samarbeidet nært med særforbundenes landslag gjennom avtaler mellom de enkelte særforbundene og Olympiatoppen. De har også samarbeidet tett med forskningsinstitusjoner som NIH, Ullevål sykehus, Universitetet i Oslo og NTNU, og hatt forskningssamarbeid med internasjonale forskningsinstitusjoner. OLT har støttet flere doktorgradsstudier ved NTNU og NIH. Tidligere FoU-prosjekter er videreutviklet, og nye er initiert etter behov fra særforbundene.

Alle avdelingene har avholdt egne fagseminarer. Enkelte avdelinger har hatt et spesielt fokus på yngre utøvere, og én avdeling har særlig styrket arbeidet med å implementere kunnskapen i treningsmiljøene i sær-idrettene gjennom OLT-coachene.

OLT oppfatter dokumentasjonsarbeidet som avdelingene utfører for å sikre data på «beste praksis», som spesielt viktig. Rammebetingelser for enkelte avdelingenes arbeidsoppgaver er styrket gjennom forbedret utstyr og rehabilitering. Avdelingene Utholdenhet og Teknikk/motorikk er styrket med utvidede kontrakter.

## Kvalitetssikring av treningsarbeidet i sær-idrettene

I 2006 er det operert med tre resultatområder for arbeidet med sær-idrettene:

- utholdenhetsidretter
- tekniske idretter
- lagspillidretter med sine coacher

Arbeidet med å knytte trenere/sportssjefer tettere til coachene er ført videre, og det er utviklet retningslinjer for hvordan oppfølgingen av hver enkelt idrett skal foregå.

Innen vinteridrettene var optimalisering av forberedelsene til OL i Torino og selve gjennomføringen av deltakelsen de viktigste innsatsområdene. For sommeridrettene har oppfølging og gjennomføring av tiltak i forhold til forberedelse til OL i Beijing vært prioritert.

Evaluering av hver enkelt idrett er gjennomført etter endt sesong, og det er gjennomført samtaler mellom OLT-coacher, utøvere og trenere for å avdekke forbedringspunkter. Gjennom dette arbeidet er også behovet

for kompetanse fra OLT definert, både faglig og i form av aktuelle FoU-prosjekter. Leveransene fra OLT og særforbundene er blitt klarlagt.

Det er med godt utbytte gjennomført fellessamlinger og fagseminarer på tvers av idrettene innen hver kategori. I resultatområdet Lagspillidretter er det etablert et landslagstrenerforum for erfaringsutveksling, fagutvikling og coaching. Prosjekter som spesielt bør trekkes frem i forhold til lagspillidretter, er fysisk trening i fotball (samarbeid mellom NFF, NTF, NIH og OLT), storsamling for alle eliteserielag i ishockey, målvaktutvikling og samarbeidsprosjekt mellom Olympiatoppen og fotballklubbene Lillestrøm og Rosenborg.

## Trenerutvikling

Det er utviklet et nytt studium for trenere for «morgendagens toppidrettsutøvere» i samarbeid med Norges idrettshøgskole. OLTs Topptrenerutdanning ved NTNU er videreført med kull nr. 4, og over 60 trenere er ferdig uteksaminert. Evalueringen av studiet er positiv. Innholdet i studiet vil bli justert i henhold til målgruppen for og innholdet i det nye studiet ved NIH.

Seminarer med toppidrettsfaglige emner er gjennomført i regionale sentra.

## Regionale kompetansesentre

De tre regionale kompetansesentra lokalisert til Bergen, Trondheim og Tromsø er knyttet opp til universitets- og høgskolemiljøer og skal i utgangspunktet ivareta aktivitet og utviklingsarbeid i henholdsvis Vest-Norge, Midt-Norge og Nord-Norge.

Innsatsen har i første rekke vært rettet mot unge utøvere som bor og trener i regionene. Aktuelle områder har vært basistrening og basistreningskurs, testing og treningsveiledning, regional idrettsmedisinsk støtte, utvikling av studietilbud ved universiteter/høgskoler, tilrettelegging for studier for toppidrettsutøvere, informasjon om og utvikling av bedre tilbud ved videregående skoler, samt kompetanseheving for trenere.

Tiltakene knyttet til de enkelte idretter er prosjektbasert i samarbeid med sær-idrettene, og sær-idrettens behov for kompetanse står i sentrum. Olympiatoppens ressursoverføringer til sentrene utløser også regionale



midler som styrker budsjettene. Sentrene er tydelig forankret i Olympiatoppens ledelse. Bærekraften i Olympiatoppens regionale kompetansesentra er svært ulik fra sted til sted. Senteret med utgangspunkt i Midt-Norge er kommet lengst i utviklingen. Det foreligger egne, detaljerte aktivitetsrapporter fra hvert av de tre sentrene.

### **Utøverkarriere**

Gjennom året er det jevnlig gitt skriftlig og muntlig informasjon om kombinasjonen toppidrett/utdanning. Det er inngått ny samarbeidsavtale med BI. Prosjektet på Høgskolen i Lillehammer om egen veilederstilling ble fullført i 2006, og denne er nå i sin helhet overtatt av Høgskolen. Det er avholdt møter etter behov med aktuelle utdanningsinstitusjoner, og utøvere er veiledet i forhold til å kombinere toppidretten med studier. Samarbeidet med Adecco om karriere-/jobbveiledning har fortsatt i 2006, og ca 55 utøvere er inne i en eller annen samarbeidsordning som følge av dette. Samarbeidet med Forsvaret om 250 utøvere med fritak fra førstegangstjenesten har fortsatt.

### **Unge utøvere**

Avdelingene har gjennomført samlinger for unge utøvere i utholdenhetsidretter og teknisk/taktiske idretter i samarbeid med resultatenehetene, og avholdt fagsamlinger for utviklingsansvarlige i særforbund og toppidrettsgymnasene. Olympiatoppen har utviklet basistester for unge utholdenhetsutøvere og holdt foredrag på seminarer for unge utøvere og trenere. Utøvere og deres trenere i tennis, kunstløp og stup er fulgt opp i samarbeid med teknikk-/motorikkavdelingen.

Det er gjennomført pre-camps for aktuelle utøvere/trenere for European Youth Olympic Festival 2007, og et samarbeid med NTG spesielt for å avklare samarbeidsområder.

Et nettsted er opprettet på Olympiatoppens treningsider for å bidra til å øke kunnskap om trening og utvikling i lokale miljøer.

Ved siden av Olympiatoppens sentrale virksomhet for unge utøvere, foregår mye av aktiviteten gjennom de regionale kompetansesentra.

## **Kvalitetssikring av OL-forberedelsene og gjennomføringen av lekene**

Olympiatoppen har aktivt brukt innflytelse gjennom internasjonale verv og posisjoner til å tilrettelegge vilkårene best mulig for Norges OL-deltakelse. Vi har gode resultater innen akkreditering, billettkontrakter, «support grant», visa og markedsrettigheter. I tillegg til neste års leker i Beijing er det opprettet kontakt og samarbeid med Vancouver (VANOC). Møter og inspeksjonsturer til Beijing er gjennomført, også med særforbundene. Det er videre gjennomført samlinger med utøvere og trenere som ledd i forberedelsene mot lekene der. En rekke prosjekter er støttet av Olympic Solidarity etter søknader fra NIF.

### **Toppidrett for funksjonshemmede**

Høsten 2006 ble Cato Zahl Pedersen engasjert for å styrke integreringsarbeidet i Olympiatoppen, og styrke coaching og oppfølgingen av funksjonshemmede utøvere og lag. Han skal også være pådriver i integreringen av toppidrettarbeidet i særforbund. Arbeidet kom for alvor i gang siste tredjedel av året, og vi står foran betydelige utfordringer på dette innsatsfeltet.

### **Stipend**

I 2006 ble det innført en ordning slik at kvalifiserte utøvere som ikke har krav på stipendpenger på grunn av høy inntekt, utløser et utviklingsstipend til sin idrett. Regnskapet for 2006 viser at det ble delt ut stipender for 10,75 millioner kroner, og 11 utøvere utløste ekstra utviklingsstipend for sin idrett. Kriteriene for tildeling av stipend har ikke vært endret. Målet har vært å øke andelen yngre utøvere og å ha en mest mulig lik fordeling mellom kvinner og menn. Det ble i fjor delt ut i alt 40 A-stipend (2005: 35), 63 B-stipend (2005: 64) og 44 U-stipend (2005: 23) – altså en markant økning i U-stipend det siste året. 5 lagstipend er utdelt (som i fjor). 40 prosent av stipendmidlene er gått til kvinner i år, mot 44 i fjor og 35 året før.

### **Økonomisk overføring til særforbundene**

I 2006 ble det direkte overført drøyt 19 millioner kroner til toppidrettsarbeid i særforbundene fra Olympiatoppen. Pengene ble tildelt på basis av prosjektsøknader og etter faglige vurderinger fra Olympiatoppen.

# ORGANISASJON

## NIFs sentraladministrasjon

Årets viktigste arbeidsoppgave har vært å gjenskape en begrenset, men positiv egenkapital. Dette er aktivt fulgt opp og regnskapet viser et overskudd på 28,7 millioner kroner, hvorav 2,0 millioner er avsatt til vedlikehold og 26,7 millioner kan overføres til å dekke tidligere underskudd og legges inn i en fri egenkapital. Egenkapitalen er pr. 31.12.2006 på 10,3 millioner kroner. NIF ble tildelt 19,5 millioner kroner over spillemidlene til reduksjon av negativ egenkapital i 2006. Disse midlene er disponert i tråd med forutsetningene.

## Fra omstilling til utvikling

NIF har gått fra å være en organisasjon som kombinerte forvaltningsmessige oppgaver og operativ virksomhet, til å bli en strategisk orientert organisasjon som søker å tilrettelegge virksomhet for medlemsorganisasjonene og forvalte de offentlige og andre tilskuddsordningene på en god og forutsigbar måte. NIF har således fortsatt arbeidet med å utvikle sin rolle som serviceorgan for medlemsorganisasjonene, med fokus på å koordinere og støtte opp under de aktivitetsleverende organisasjonsleddene. Denne rollen er blitt tydeligere, og kanskje bedre, enn den noen gang har vært.

## Regionalt

NIF har i hele 2006 kontinuerlig arbeidet med å utvikle et forbedret tilbud også regionalt. I flere landsdeler er det nå et tettere samarbeid i den daglige utøvende virksomheten mellom nærliggende idrettskretser. Dette arbeidet er det naturlig å videreutvikle i de kommende årene.

## Markeds- og informasjonsarbeid

Markeds- og informasjonsarbeidet i NIF er organisatorisk nå samlet under én ledelse.

## Markedsarbeid

NIF har i 2006 fullført arbeidet med å gjennomgå og revidere alle samarbeidsavtaler. Dette arbeidet skal sikre at de avtalemessige forhold og leveranser er avstemt i forhold til NIFs kjernevirksomhet, samt den enkelte samarbeidspartners egenart. Det er gjennomført seks markeds møter, og ett utvidet toppleder møte for samarbeidspartnere og andre næringslivsaktører. Det ble i tillegg gjennomført faglige treffpunkter under OL i Torino. NIF er representert i idrettens markedsutvalg, og er tilrettelegger og koordinator for idrettens sponsorbarometer. Samarbeidet med særforbundene gjennom det administrative markedsutvalget har vist seg svært viktig for at NIF skal kunne utvikle gode konsepter for finansiering av fellesoppgaver, uten at dette virker forstyrrende på særforbundenes markedsarbeid.

NIF tok i 2006 initiativ til å etablere et fellesnordisk samarbeid innenfor området idrett og marked. Det er avholdt tre fellesnordiske møter. NIF har også tatt initiativ til et fellesnordisk markedsamarbeid fram mot OL i Beijing.

NIF og Norsk Tipping inngikk i 2006 den hittil største samarbeidsavtalen i sentrale NIFs historie. Avtalen vektlegger Norsk Tippings betydning for norsk idrett, og muliggjorde blant annet Idrettens Kunnskapsturné, der idrettens ansatte og frivillige gratis kunne delta på åtte regionale kompetanseseminarer om barneidrett. NIF inngikk også en utvidet og langsiktig avtale med Nordea, samt nye samarbeidsavtaler med P4 og forsikringsselskapet If.

NIF overtok i 2006 eierskapet til prosjektet Klubben i Mitt Hjerte.

NIFs hovedsamarbeidspartnere i 2006 har vært: Norsk Tipping, Adecco, Adidas, Clear Channel, Dagbladet, Gyro, If, Intersport, Nordea, P4, SAS Braathens, Telenor, TINE.

NIFs hovedleverandører har i 2006 vært: Hertz, Rica Hotels, American Express Business Travel.

### **Informasjonsarbeid**

I løpet av året er det gjort et grunnarbeid for en ny strategi for informasjon og kommunikasjon i organisasjonen. Dette arbeidet skal slutføres som en direkte oppfølging av Idrettspolitisk dokument på idrettstinget i 2007.

Det har vært et mål å gjøre all relevant informasjon tilgjengelig for medlemsorganisasjonene. Det er derfor utarbeidet og implementert nye rutiner for informasjonsflyt mellom NIF og medlemsorganisasjonene. Dette inkluderer bruk av e-post, distribusjonslister, intranett og internett. Også dette arbeidet vil bli videreført i 2007, blant annet gjennom ny og temaorientert struktur på NIFs hjemmesider.

Det utøves betydelig samfunnskontakt med myndigheter, institusjoner og andre frivillige organisasjoner. Det er et økende behov for informasjonsinnsats både overfor organisasjonsleddene og medlemsorganisasjonene, samt samarbeidspartnere, organisasjoner, samfunnsaktører og allmenheten.

NIF har i 2006 vektlagt å synliggjøre den frivillige innsats som gjennomgående verdi i idretten. Utmerkelsen «Årets ildsjel» ble i så henseende etablert både som kampanje og som del av Idrettsgallaen. Informasjonsheten er også del av den strategiske referansegruppe i TV-aksjonen 2007 som er tildelt UNICEF Norge i strategisk samarbeid med NIF og Right To Play.

Det er nedlagt et betydelig arbeid for å tydeliggjøre behovet for fremtidige, forutsigbare rammebetingelser. NIF har vært og vil være sentral i det informasjonsarbeidet som synliggjør idrettens positive holdninger til det statlige spillmonopolet. NIF går også inn for at Norsk Tipping får tilrettelegge innføringen av de nye spillterminalene.

### **Administrativ samordning og rasjonalisering**

Det er nedlagt mye arbeid med administrativ samordning og rasjonalisering. Tidligere var ulike IT- og felles tjenester håndtert separat, og de hadde gjerne egne styrings- og samordningsorganer. Det er nå etablert

et fellestjenesteutvalg med ansvar for å se det samlede tjenestetilbudet i sammenheng og prioritere medlemsorganisasjonenes behov. Parallelt er det opprettet et åpent og velfungerende fellestjenesteforum for å formidle nye løsninger og skape en arena for utveksling av erfaringer og «beste praksis». Det er i nært samarbeid med fellestjenesteutvalget utviklet et nytt avtaleverk som fra årsskiftet regulerer tjenesteleveransene mellom NIF og den enkelte medlemsorganisasjon. En rekke tjenesteområder har hatt fokus i 2006:

- For å støtte særforbundenes og idrettsforbundets ulike påmeldings-, søknads- og registreringsordninger rettet mot klubbene, har NIF videreutviklet «klubbsupport» som en felles betalbar støttetjeneste med utvidet oppetid. Omfanget av tjenester som løses på denne måten, vil øke framover.
- For å sikre alle særforbundene og kretsene fleksible og kostnadsbesparende kopi-, skannings- og trykkeløsninger, er det inngått en sentralt administrert nasjonal rammeavtale. Det gjenstår å knytte en del av de regionale Idrettens hus til løsningene.
- Det er etablert elektronisk arkiv (DM) for NIF og særforbundene sentralt og regionalt som en del av en IT-grunnpakke. Dette har medført en omlegging av postrutiner, og den har på arkivfeltet sikret en samordnet og effektiv dokumentdeling i organisasjonen.
- Det er innført elektronisk bilagsattestasjon som en del av forbundenes standard regnskapssystem. Den nye funksjonen representerer en umiddelbar effektivisering og gir vesentlig forbedrede kontroll- og oppfølgingsrutiner.
- Det er igangsatt en omfattende oppgradering av hele teknologiplattformen, hvor målet er enkel innlogging for medlemmene, lett tilgjengelige løsninger på web på alle tjenesteområder, samt utvidet mulighet til å knytte tredjepartsløsninger inn mot de sentrale databasene og kjernesystemene.

### **Idrettskretsene**

I løpet av 2006 har arbeidsrelasjonene mellom NIF og idrettskretsene blitt ytterligere forbedret, med konstruktive og positive felles møteplasser. Flere idrettskretser har fremdeles et betydelig engasjement utenfor de forventninger NIF har fremmet.

NIF og idrettskretsene har videreført arbeidet med å forbedre kvaliteten og leveransene på områdene organisasjons- og lovoppgaver, rammevilkår for idrettslag

og kompetanse. NIF og idrettskretsene iverksatte i løpet av 2006 en medlemsundersøkelse av et utvalg idrettslag for å se om NIFs lov ble fulgt, herunder spesielt om idrettslagene er selveiende og frittstående. De idrettslagene som viste seg ikke å drive aktivitet eller være organisert i overensstemmelse med NIFs lovverk mistet sitt medlemskap i NIF. NIF vurderer organisasjonsarbeid av denne type som spesielt viktig for å ivareta idrettsorganisasjonen som frivillig og medlemsbasert, og vil derfor intensivere dette arbeidet ytterligere i tiden fremover.

I løpet av 2006 har regionalisering vært et drøftings-tema i alle organisasjonsledd. NIFs holdning har vært at idrettskretsene selv skal finne sine allianser i denne prosessen. Direkte eller indirekte har samtlige idrettskretser vært aktive i arbeidet med å klarlegge og drøfte modeller for regionalisering. Flere kretser har inngått et forpliktende samarbeid som innebærer at oppgaver løses felles for to eller flere kretser. Noen kretser har gjennomført felles styremøter med nabokretsen, og generelt kan det sies at viljen til samhandling er god. Regionalt samarbeid har flere steder basert seg på utvikling av et felles kompetansesenter for idrett. Utvikling av regionale kompetansesenter for idrett vil bli videreført i 2007, og det er viktig at dette samordnes med universitets- og høskolemiljøer hvor idrettsfag står sterkt.

## Særforbundene

Det administrative samarbeidet med særforbundene har også i 2006 vært i utvikling. En forutsetning for å lykkes er at de tiltakene som prioriteres er etterspurt hos særforbundene. I den forbindelse har fornyelsen av administrative samarbeidsutvalg innenfor områder som økonomi, marked, idrettsfaglig arbeid og fellestjenester vært sentrale tiltak, og den virksomheten søkes ytterligere videreutviklet i samarbeid med særforbundene i 2007.

Etter NIFs vurdering er særforbundenes rolle i forhold til aktivitetsomfanget i norsk idrett blitt viktigere år for år. Særforbundene kan bidra med finansieringsopplegg, og de kan tale sin idretts sak både overfor idrettens egne og det offentliges beslutningssystemer. I tillegg gir særforbundenes organisering av konkurransesystemer og arrangementer ytterligere muligheter for mer aktivitet på klubbnivået. Særforbundene er også viktige for kvaliteten på de aktiviteter som tilbys gjennom idrettslagene.

Potensialet for administrativt og faglig samarbeid mellom særforbundene er betydelig. På områder som lederutvikling og klubbutvikling har 2006 vært et år med stort engasjement og betydelige framskritt. Initiativ er også tatt for samarbeid innenfor trenerutvikling. Det er et langsiktig arbeid å utvikle nye formelle samarbeidsløsninger mellom forbundene, og NIF arbeider med å finne gode måter å støtte oppunder et slikt samarbeid.

## Idrettsrådene

Idrettsrådene er et idrettspolitisk organisasjonsledd som arbeider med rammebetingelsene for idrettslagene i kommunene. Det er ca. 365 idrettsråd i NIF. Idrettsstyret har oppnevnt et idrettsrådsutvalg (8 medlemmer totalt fra Idrettsstyret, idrettskretser og idrettsråd) som ledes av idrettspresidenten i NIF. I 2006 hadde utvalget 4 møter. Utvalget behandlet saker som kommunevalget 2007, regionalisering av idretten i Norge, anleggspolitikk, idrettens samfunnsregnskap, strategi til Idrettstinget 2007 og kompetanseutvikling. Utvalget arrangerte den nasjonale Idrettsrådskonferansen på Hamar i oktober med hovedtema «Idrettsrådet som lokalpolitisk aktør». Her deltok om lag 250 deltakere, primært fra idrettsråd, idrettskretser og NIF sentralt/Idrettsstyret.

## Idrettslagene/Klubbene

Norges Idrettsforbund og Olympiske Komité er Norges klart største frivillige organisasjon. Ifølge idrettsregistreringen ved utgangen av 2006, hvor den enkelte klubb og særidrettsgruppe rapporterer nøkkelopplysninger, var det 12.491 idrettslag. Dette er tilnærmet samme antall som i 2005. Totalt medlemskap i idrettslag tilsluttet NIF er rapportert til 2 070 000. Det er rundt 3 prosent økning fra 2005. Det må understrekes at variasjoner i registreringene fra klubbene fra år til annet utgjør en viss feilmargin, men det er grunn til å anta at det har vært en solid økning i medlemskap i idrettslagene i løpet av året.

Idretten skal gi grunnlaget for et positivt samvirke i og mellom alle organisasjonshetene. Men idrettslagene er utvilsomt bærebjelken i norsk idrett, hvor idrettsgleder først skapes i et ungt barnesinn i trygge og gode oppvekst- og idrettsmiljøer. Idrettslaget er derfor i dag en grunnstein i ethvert by- og lokalmiljø i landet vårt.

# RESULTATREGNSKAP 2006

MORSELSKAP			KONSERN		
2005	2006	NOTE	DRIFTSINTEKTER OG DRIFTSKOSTNADER	2006	2005
494.375.377	504.981.467	2	Offentlige tilskudd	504.981.467	494.375.377
30.867.914	31.345.619		Sponsorinntekter	31.345.619	30.867.914
62.748.195	71.116.050	1	Andre driftsinntekter	79.057.058	71.774.050
<b>587.991.486</b>	<b>607.443.136</b>		<b>Sum driftsinntekter</b>	<b>615.384.144</b>	<b>597.017.342</b>
385.630.470	395.215.615	3	Tilskudd	394.388.127	385.430.470
5.869.695	4.880.465		Varekostnad	5.951.522	7.260.123
50.923.876	53.436.589	4	Lønnskostnad	57.373.220	54.657.202
21.032.495	17.816.319	6, 7	Avskrivninger	17.861.489	21.063.963
4.950.000	0	6	Nedskrivning	0	4.950.000
99.801.664	107.051.119	5	Annen driftskostnad	110.657.279	103.794.598
<b>568.208.200</b>	<b>578.400.107</b>		<b>Sum driftskostnader</b>	<b>586.231.637</b>	<b>577.156.356</b>
<b>19.783.286</b>	<b>29.043.029</b>		<b>Driftsresultat</b>	<b>29.152.508</b>	<b>19.860.986</b>
<b>FINANSINTEKTER OG FINANSKOSTNADER</b>					
2.827.891	3.300.802		Annen renteinntekt	3.321.105	2.843.681
7.580.618	279.510		Annen finansinntekt	279.510	7.580.918
-5.766.607	-3.892.792		Annen rentekostnad	-3.893.261	-5.766.700
-20.065	-148.170		Annen finanskostnad	-148.170	-20.118
<b>4.621.837</b>	<b>-460.650</b>		<b>Netto finansresultat</b>	<b>-440.816</b>	<b>4.637.781</b>
<b>24.405.123</b>	<b>28.582.379</b>		<b>Ordinært resultat før skattekostnad</b>	<b>28.711.692</b>	<b>24.498.767</b>
0	0	14	Skattekostnad på ordinært resultat	0	-8.681
<b>24.405.123</b>	<b>28.582.379</b>		<b>Ordinært resultat</b>	<b>28.711.692</b>	<b>24.507.448</b>
<b>24.405.123</b>	<b>28.582.379</b>		<b>ÅRSRESULTAT</b>	<b>28.711.692</b>	<b>24.507.448</b>
			Minoritetenes andel av årsresultatet	-7.042	-115.008
			Majoritetens andel av årsresultatet	28.718.733	24.622.456
<b>OVERFØRINGER</b>					
24.405.123	26.582.379	9	Avsatt til annen egenkapital		
0	2.000.000	9	Avsatt egenkapital til vedlikehold av Idrettens Hus på Ullevål		
<b>24.405.123</b>	<b>28.582.379</b>		<b>Sum overføringer</b>		

# BALANSE PR 31. DESEMBER 2006


MORSELSKAP				KONSERN	
2005	2006	NOTE	EIENDELER	2006	2005
			<b>Anleggsmidler</b>		
			<b>Immaterielle eiendeler</b>		
2.919.998	0	6	Andre immaterielle eiendeler	0	2.919.998
<u>2.919.998</u>	<u>0</u>		<b>Sum immaterielle eiendeler</b>	<u>0</u>	<u>2.919.998</u>
			<b>Varige driftsmidler</b>		
21.466.657	21.526.073	7	Toppidrettsenteret	21.526.073	21.466.657
31.360.349	30.846.382	7	Kontorseksjon Ullevål Stadion	30.846.382	31.360.349
17.101.672	17.074.098	7	Driftsløsøre	17.329.873	17.309.038
10.302.835	4.793.018	7	Leide driftsmidler	4.793.018	10.302.835
<u>80.231.513</u>	<u>74.239.571</u>		<b>Sum varige driftsmidler</b>	<u>74.495.346</u>	<u>80.438.879</u>
			<b>Finansielle anleggsmidler</b>		
547.128	547.128	8	Investering i datterselskap	0	0
15.000	15.000	8	Investeringer i aksjer	15.000	15.000
3.792.675	2.903.634	10	Pensjonsmidler	2.903.634	3.792.675
<u>4.354.803</u>	<u>3.465.762</u>		<b>Sum finansielle anleggsmidler</b>	<u>2.918.634</u>	<u>3.807.675</u>
<u>87.506.314</u>	<u>77.705.333</u>		<b>Sum anleggsmidler</b>	<u>77.413.980</u>	<u>87.166.552</u>
			<b>Omløpsmidler</b>		
0	150.000		<b>Varer</b>	172.405	43.344
			<b>Fordringer</b>		
8.462.996	6.691.893	13,19	Kundefordringer	7.171.560	8.644.452
19.128.325	9.760.685	20	Andre fordringer	9.769.099	19.230.941
<u>27.591.321</u>	<u>16.452.578</u>		<b>Sum fordringer</b>	<u>16.940.659</u>	<u>27.875.393</u>
<u>37.279.155</u>	<u>28.449.114</u>	12	<b>Bankinnskudd, kontanter o.l.</b>	<u>30.226.637</u>	<u>38.433.832</u>
<u>64.870.476</u>	<u>45.051.692</u>		<b>Sum omløpsmidler</b>	<u>47.339.701</u>	<u>66.352.569</u>
<u>152.376.790</u>	<u>122.757.025</u>		<b>SUM EIENDELER</b>	<u>124.753.680</u>	<u>153.519.119</u>


# Årsregnskap Norges Idrettsforbund og Olymiske Komité


## BALANSE PR 31. DESEMBER 2006


MORSELSKAP			KONSERN		
2005	2006	NOTE	EGENKAPITAL OG GJELD	2006	2005
0	2.000.000	9	<b>Egenkapital</b>		
0	2.000.000		<b>Egenkapital med selvpålagte restriksjoner</b>	2.000.000	0
			Øremerket egenkapital til vedlikehold av Idrettens Hus på Ullevål		
			<b>Sum egenkapital med selvpålagte restriksjoner</b>	2.000.000	0
			<b>Annen egenkapital</b>		
-42.694.444	-18.289.321	9	Annen egenkapital pr 1.1	-18.072.886	-42.695.342
24.405.123	26.582.379	9	Årets resultat etter selvpålagte restriksjoner av egenkapital	26.718.733	24.622.456
-18.289.321	8.293.058		<b>Sum annen egenkapital</b>	8.645.847	-18.072.886
			<b>Minoritetsinteresser</b>	187.788	194.830
-18.289.321	10.293.058		<b>Sum egenkapital</b>	10.833.635	-17.878.057
			<b>Gjeld</b>		
			<b>Avsetning for forpliktelser</b>		
635.832	569.297	10	Pensjonsforpliktelser	569.297	635.832
3.687.452	2.903.634	10	Forpliktelser Idrettskretser	2.903.634	3.687.452
4.323.284	3.472.931		<b>Sum avsetninger for forpliktelser</b>	3.472.931	4.323.284
			<b>Annen langsiktig gjeld</b>		
47.900.821	45.593.082	16	Pantelån	45.593.082	47.900.821
9.945.553	0	22	Annen langsiktig gjeld	0	9.945.553
1.389.106	1.368.487		Avsetninger fond	1.368.487	1.389.106
59.235.480	46.961.569		<b>Sum annen langsiktig gjeld</b>	46.961.569	59.235.480
			<b>Kortsiktig gjeld</b>		
33.289.834	0	11,16	Gjeld til kredittinstitusjoner	0	33.289.834
12.558.373	18.994.120		Leverandørgjeld	19.496.449	12.971.506
7.850.371	8.596.546		Skyldige offentlige avgifter	8.803.452	8.049.948
6.236.716	5.518.309	15	Andre avsetninger	5.518.309	6.236.716
47.172.053	28.920.492	13,21,22	Annen kortsiktig gjeld	29.667.335	47.290.408
107.107.347	62.029.467		<b>Sum kortsiktig gjeld</b>	63.485.545	107.838.412
170.666.111	112.463.967		<b>Sum gjeld</b>	113.920.045	171.397.176
152.376.790	122.757.025		<b>SUM EGENKAPITAL OG GJELD</b>	124.753.680	153.519.119


Ullevål, 11. mars 2007


  
 Karl-Arne Johannessen  
 President

  
 Odd-Roar Thorsen


  
 Eva Arnseth


  
 Liv Bentzen


  
 Geir Kvillum


  
 Toril Gullaksen


  
 Annicke Bergh Monsen


  
 Tove Paule


  
 Geir Edistad

  
 Odd Arvid Sulland

  
 Jonny Herringrud

  
 Gerhard Heiberg  
 Generalsekretær

  
 Pål Sverre Fikse Pedersen

  
 Bjørn Omar Evju

# Årsregnskap Norges Idrettsforbund og Olympiske Komité

## NOTER TIL REGNSKAPET 2006

### Note 1 Regnskapsprinsipper

Årsregnskapet er satt opp i samsvar med regnskapsloven av 1998 og god regnskapsskikk i Norge.

#### Konsolideringsprinsipper

Konsernregnskapet omfatter Norges Idrettsforbund og Olympiske Komité (NIF) med datterselskaper hvor NIF eier direkte eller indirekte mer enn 50 prosent. Det er anvendt ensartede regnskapsprinsipper i konsernselskapenes regnskaper. Alle vesentlige transaksjoner og mellomværende mellom selskaper i konsernet er eliminert.

Selskaper som er kjøpt eller solgt i løpet av året inkluderes i konsernregnskapet fra det tidspunktet kontroll oppnås og inntil kontroll opphører.

Aksjer i datterselskaper er eliminert i konsernregnskapet etter oppkjøpsmetoden. Dette innebærer at det oppkjøpte selskapets eiendeler og gjeld vurderes til virkelig verdi på kjøpstidspunktet, og eventuell merpris ut over dette klassifiseres som goodwill.

#### Hovedregel for vurdering og klassifisering av eiendeler og gjeld

Eiendeler bestemt til varig eie eller bruk, er klassifisert som anleggsmidler. Andre eiendeler er klassifisert som omløpsmidler. Fordringer som skal tilbakebetales innen et år er klassifisert som omløpsmidler. Ved klassifisering av kortsiktig og langsiktig gjeld er tilsvarende kriterier lagt til grunn.

Anleggsmidler er vurdert til anskaffelseskost med fradrag for planmessige avskrivninger. Dersom virkelig verdi av anleggsmidler er lavere enn balanseført verdi og verdifallet forventes ikke å være forbigående, er det foretatt nedskrivning til virkelig verdi. Anleggsmidler med begrenset økonomisk levetid avskrives lineært over den økonomiske levetiden.

Omløpsmidler er vurdert til laveste av anskaffelseskost og virkelig verdi.

Annen langsiktig gjeld og kortsiktig gjeld er vurdert til pålydende beløp.

#### Eiendeler og gjeld i utenlandsk valuta

Pengeposter i utenlandsk valuta er i balansen omregnet til balansedagens kurs.

#### Immaterielle eiendeler

Utgifter til egen tilvirkning av immaterielle eiendeler, herunder utgifter til egen forskning og utvikling, balanseføres når det er sannsynlig at de fremtidige økonomiske fordelene knyttet til eiendelene vil tilflyte selskapet og anskaffelseskost kan måles pålitelig.

Immaterielle eiendeler som er kjøpt enkeltvis, er balanseført til anskaffelseskost. Immaterielle eiendeler overtatt ved kjøp av virksomhet, er balanseført til anskaffelseskost når kriteriene for balanseføring er oppfylt.

Immaterielle eiendeler med begrenset økonomisk levetid avskrives planmessig. Immaterielle eiendeler nedskrives til virkelig verdi dersom de forventede økonomiske fordelene ikke dekker balanseført verdi og eventuelle gjenstående tilvirkningsutgifter.

#### Leieavtaler

Driftsmidler som leies på betingelser som i det vesentlige overfører økonomisk risiko og kontroll til selskapet (finansiel leasing), balanseføres under varige driftsmidler og tilhørende leieforpliktelse medtas som forpliktelse under rentebærende langsiktig gjeld til nåverdien av leiebetalingene. Driftsmiddelet avskrives planmessig, og forpliktelsen reduseres med betalt leie etter fradrag for beregnet rentekostnad.

#### Aksjer i datterselskaper

Investeringer i datterselskaper er balanseført til anskaffelseskost. Investeringene blir nedskrevet til virkelig verdi dersom verdifallet ikke er forbigående. Mottatt utbytte og konsernbidrag fra datterselskapene inntektsføres som annen finansinntekt. Tilsvarende gjelder for investeringer i tilknyttede selskaper.

#### Andre aksjer klassifisert som anleggsmidler

Aksjer hvor selskapet ikke har betydelig innflytelse, er klassifisert som anleggsmidler og er balanseført til anskaffelseskost. Investeringene nedskrives til virkelig verdi ved verdifall som forventes ikke å være forbigående. Mottatt utbytte fra selskapene inntektsføres som annen finansinntekt.

#### Andre fordringer klassifisert som anleggsmidler

Andre fordringer er balanseført til anskaffelseskost og nedskrives til virkelig verdi ved verdifall som forventes ikke å være forbigående.

#### Varer

Varer er vurdert til laveste av anskaffelseskost etter FIFO-metoden og netto salgsverdi.

#### Fordringer

Kundefordringer og andre fordringer er oppført til pålydende etter fradrag for avsetning til forventet tap. Avsetning til tap gjøres på grunnlag av en individuell vurdering av de enkelte fordringene.

#### Bankinnskudd, kontanter o.l.

Bankinnskudd, kontanter o.l. inkluderer kontanter, bankinnskudd og andre betalingsmidler med forfallsdato som er kortere enn tre måneder fra anskaffelse.

#### Pensjoner

Ved regnskapsføring av pensjoner er lineær opptjeningsprofil og forventet sluttånn som opptjeningsgrunnlag lagt til grunn. Estimatavvik og virkningen av endrede forutsetninger amortiseres over forventet gjenværende opptjeningstid i den grad de overstiger 10 % av den største av pensjonsforpliktelsen og pensjonsmidlene (korridor). Virkningen av endringer i pensjonsplan fordeles over gjenværende opptjeningstid. Arbeidsgiveravgift er inkludert i tallene. Pensjonsmidlene vurderes til virkelig verdi.

#### Inntektsføringsprinsipper

Norges Idrettsforbund og Olympiske Komité har hovedsaklig tre inntektstyper:

- offentlige tilskudd,
- sponsorinntekter og
- andre driftsinntekter (herunder inntekter fra fellestjenester utført for særforbund og idrettskretser)

Driftsinntekter og offentlige tilskudd inntektsføres når de er opptjent. Tilskudd som er ment å finansiere OL-kostnader anses opptjent når aktivitetene gjennomføres og kostnadene påløper. Sponsorinntekter inntektsføres over avtaleperioden.

#### Periodiseringsprinsipper

Utgifter kostnadsføres i samme periode som tilhørende inntekt.

For prosjekter som har øremerkede midler der aktiviteten ikke er fullført ved periodens utløp, foretas det inntektsavsetninger, se note 15.

#### Skatter

Norges Idrettsforbund og Olympiske Komité driver ikke skattepliktig virksomhet og er derfor ikke skattepliktig. Skatt i konsernet knytter seg til skattepliktig virksomhet i datterselskapene.



Skattekostnaden sammenstilles med regnskapsmessig resultat før skatt. Skatt knyttet til egenkapitaltransaksjoner regnskapsføres mot egenkapitalen. Skattekostnaden består av betalbar skatt (skatt på årets direkte skattepliktige inntekt) og endring i netto utsatt skatt. Utsatt skatt og utsatt skattefordel er presentert netto i balansen.

#### Rehabilitering Toppidrettsenteret

I 2006 er det foretatt rehabilitering av Toppidrettsenteret. Rehabiliteringen er bokført etter nettometoden, dvs bruttokostnaden minus rehabiliteringstilskudd fra KKD er aktivert og avskrives etter ordinær avskrivningsmetode. Se note 7.

#### Note 2 Offentlige tilskudd (1.000 kr)

	2006	2005
Rammetilskudd fra Kulturdepartementet	349.000	349.000
Inntektsført 2004 OL Athen	0	-12.102
Øremerkede offentlige tilskudd fra Kulturdepartementet 1)	136.181	136.650
Øremerkede tilskudd fra andre offentlige instanser 2)	19.800	20.578
Paralympics tilskudd overført fra NFI	0	250
<b>Sum</b>	<b>604.981</b>	<b>494.376</b>

1) Spesifikasjon av øremerkede tilskudd fra KKD (1.000 kr)	2006	2005
Lokale aktivitetsmidler	120.000	120.000
Utstysordning	10.000	10.000
Rehabilitering Bårdufosstun	864	0
Studie OL	70	100
Sosial Integrasjon (Storbymidler)	3.500	6.500
Paralympics	1.747	0
Andre	0	50
<b>Sum</b>	<b>136.181</b>	<b>136.650</b>

Kostnader knyttet til gjennomføringen av Torino OL er dekket av tilskuddet fra KKD i 2006. Kostnader til Paralympics i Torino er dekket av tidligere mottatte midler fra KKD via Norges Funksjonshemmedes Idrettsforbund.

2) Spesifikasjon av øremerkede tilskudd fra andre offentlige instanser (1.000 kr)	2006	2005
NORAD-prosjekter	7.651	7.008
Helse og rehabilitering	7.698	7.910
Time Out, Sosial og helsedepartementet	2.000	1.550
Fredskorpset	1.550	2.159
Next Stepkonferanse, Utenriksdepartementet	0	1.300
Norway Cup, Utenriksdepartementet	600	573
Aids konferanse Toronto, Utenriksdepartementet/NORAD	150	15
Andre tilskudd	152	64
<b>Sum</b>	<b>19.800</b>	<b>20.578</b>

#### Note 3 Spesifikasjon av tilskudd til underliggende ledd (1.000 kr)

Sum tilskudd	2006	2005
Tilskudd Særforbund	222.824	213.857
Tilskudd Idrettskretser	36.723	31.245
Tilskudd andre	135.668	140.528
<b>Sum tilskudd</b>	<b>395.216</b>	<b>385.630</b>

1) Særforbund	2006	2005
Rammetilskudd	104.048	94.131
Regiontilskudd	19.916	19.679
Tilskudd kompetanseheving	0	10.000
Tilskudd integrering	5.121	5.108
Tilskudd barne og ungdomssatsing	51.000	48.500
Tilskudd utstyr anlegg	9.600	10.308
Andre tilskudd	3.530	1.669
Andre tilskudd toppidrett	29.610	24.462
<b>Sum</b>	<b>222.824</b>	<b>213.857</b>

2) Idrettskretser	2006	2005
Rammetilskudd	26.500	25.500
Tilskudd barn og ungdom	0	1.720
Aktivitetsmidler post 1	1.665	0
Sosial integrasjon	1.620	0
Organisasjonsutvikling	1.743	0
Andre tilskudd (helse/ rehabilitering, trenerprosjekt med mer)	4.795	3.324
Tilskudd utstyr anlegg	400	701
<b>Sum</b>	<b>36.723</b>	<b>31.245</b>

3) Tilskudd andre	2006	2005
Idrettslag, lokale aktivitetsmidler	120.329	120.294
Idrettsråd, sosial integrasjon (storby)	1.880	6.500
Andre tilskudd idrettslag/idrettsråd/særkretser	5.728	3.360
Tilskudd andre organisasjoner	6.631	7.947
Tilskudd ISF regionalt	0	1.355
Tilskudd ISF sentralt	1.100	1.072
Andre tilskudd ISF sentralt	0	0
<b>Sum</b>	<b>135.668</b>	<b>140.528</b>

## Noter til regnskapet 2006 forts.

### Note 4 Lønnskostnad, antall ansatte, godtgjørelser, lån til ansatte med mer

#### Lønnskostnad (1.000 kr)

Morselskap			Konsern	
2005	2006		2006	2005
82.514	84.698	Lønn	88.242	85.939
11.563	11.790	Folketrygdavgift	12.018	11.744
1.390	1.281	Pensjonskostnader	1.281	1.390
4.851	4.971	Andre ytelser	5.136	4.978
-49.394	-49.304	Fakturerte lønnskostnader IK *	-49.304	-49.394
<b>60.924</b>	<b>63.436</b>	<b>Sum</b>	<b>67.373</b>	<b>64.657</b>
108	119	Gjennomsnittlig antall ansatte	134	126
	100	Antall sysselsatte årsverk	116	

\* Fra 2005 ble alle lønnskostnader i Idrettskretsene ført brutto i NIFs regnskap.

NIF har arbeidsgiveransvaret for ansatte i idrettskretsene samt i NIF sentralt. Gjennomsnittlig antall ansatte er ansatte i NIF sentralt.

Ytelser til ledende personer	Lønn	Annen godtgjørelse
Generalsekretær	928.217	103.917
Idrettspresident	744.000	69.999
Styret	230.000	0

Utover fast lønn har generalsekretæren en resultatlønnramme på kr 125 000 pr år. Denne utbetales etter en årlig evaluering i henhold til mål som er satt for stillingen. I det oppgitte beløpet for lønn til generalsekretær er det utbetalt bonus for 2005 på kr 112 500.

Dersom generalsekretæren velger å si opp sin stilling etter anmodning fra Idrettsstyret, uten at det foreligger saklig grunn til oppsigelse eller avskjed, eller dersom Idrettsstyret beslutter å si opp generalsekretæren, vil det bli utbetalt en etterlønn tilsvarende 12 måneder.

Det er ikke ytet lån eller stillet sikkerhet for ledende ansatte eller Idrettsstyret.

#### Revisor

Godtgjørelse til Deloitte AS og samarbeidende selskaper fordeler seg slik:

Morselskap			Konsern	
2005	2006		2006	2005
450.000	337.500	Lovpålagt revisjon	438.720	465.000
119.375	373.662	Andre attestasjonstjenester	373.662	119.375
60.563	0	Skatterådgivning	0	60.563
219.175	67.294	Andre tjenester utenfor revisjonen	71.794	226.175
<b>849.113</b>	<b>778.456</b>	<b>Sum</b>	<b>882.176</b>	<b>871.113</b>

Det ble også utbetalt godtgjørelser for lovpålagt revisjon og andre tjenester utenfor revisjonen til andre revisorer og samarbeidende selskaper i 2005 og 2006.

I konsernet ble det utbetalt godtgjørelse til andre revisorer og deres samarbeidende selskaper for lovpålagt revisjon på kr 40 720 i 2006 og med kr 54 767 i 2005. Utbetalt godtgjørelse til andre revisorer og deres samarbeidende selskaper for andre tjenester utenfor revisjonen utgjorde i 2006 kr 50 719 og i 2005 kr 5 837.

### Note 5 Annen driftskostnad (1.000 kr)

Morselskap			Konsern	
2005	2006	Annen driftskostnad	2006	2005
22.441	25.448	Kontorkostnader	27.817	24.847
17.326	17.324	IT-kommunikasjon, drift og andre kostnader	17.324	17.326
14.418	16.523	Reise og oppholdskostnader	16.534	14.456
6.196	6.679	Salgs- og reklamekostnader	6.821	7.705
3.000	3.000	Barneidrettsforsikring	3.000	3.000
1.180	16.172	Kostnadsføring OL og Paralympics Torino	16.172	1.180
5.760	8.666	Idrettsfaglig bistand, idrettsutstyr, medisinsk utstyr	8.666	5.760
10.732	0	Komp. for avvikling av samarbeidsavtale med onTarget *	0	10.732
2.500	0	Innfrielse garantiforpliktelse Norges Tennisforbund	0	2.500
16.249	13.240	Andre kostnader (inkludert avsetninger)	14.324	16.289
<b>99.802</b>	<b>107.061</b>	<b>Sum</b>	<b>110.667</b>	<b>103.795</b>

### Note 6 Andre immaterielle eiendeler (1.000 kr)

	NAIS	2006 SUM	2005 SUM
Anskaffelseskost 01.01.06	14.600	14.600	33.361
Tilgang	0	0	0
Åvgang	0	0	0
Anskaffelseskost 31.12.06	14.600	14.600	33.361
Akk. avskrivninger og nedskrivninger 31.12.06	14.600	14.600	30.441
Bokført verdi pr. 31.12.06	0	0	2.920
Årets avskrivninger	2.920	2.920	6.672
Årets nedskrivninger		0	4.950
Økonomisk levetid	5 år		
Avskrivningsplan	Lineær		

Note 7 Varige driftsmidler (1.000 kr)

Morselskap	Toppidrettssenteret**	Seksjon Ullevål Stadion *	Utstyr/ anlegg toppidrett**	IT- utstyr/ inventar	Utstyr Bardufoss-tun	Leide driftsmidler	2006 SUM	2005 SUM
Anskaffelseskost 01.01.06	28.000	34.435	2.286	49.569	2.163	17.890	134.343	123.973
Tilgang	992	0	4.427	3.484	0	0	8.903	12.879
Avgang	0	0		0	0		0	2.509
<b>Anskaffelseskost 31.12.06</b>	<b>28.992</b>	<b>34.435</b>	<b>6.713</b>	<b>53.053</b>	<b>2.163</b>	<b>17.890</b>	<b>143.246</b>	<b>134.343</b>
Akk. avskrivninger 31.12.06	7.467	3.589	2.218	40.696	1.940	13.097	69.007	54.112
<b>Bokført verdi pr. 31.12.06</b>	<b>21.525</b>	<b>30.846</b>	<b>4.495</b>	<b>12.357</b>	<b>223</b>	<b>4.793</b>	<b>74.240</b>	<b>80.231</b>
Årets avskrivninger	933	514	474	7.378	87	5.510	14.896	14.361
Økonomisk levetid	30 år	67 år	3-5 år	3-5 år	3-10 år	3-5 år		
Avskrivningsplan	Lineær	Lineær	Lineær	Lineær	Lineær	Lineær		

\* Anskaffelseskost for kontorseksjon Ullevål Stadion er nettopført, dvs. redusert med den andelen som er finansiert av spillemidler.

\*\*Toppidrettssenteret er i 2006 rehabilitert med kr 9,4 mill hvorav inntil kr 4,25 mill er innvilget rehabiliteringstilskudd fra KKD.

Kr 5,15 mill er aktivert og avskrives fra 2007.

Konsern

	Totale aktiveringer Morselskap, se tabell over	Driftsløsere/ inventar i datter	2006 SUM	2005 SUM
Anskaffelseskost 01.01.06	134.343	242	134.585	124.135
Tilgang	8.903	94	8.997	12.959
Avgang	0	0	0	2.509
<b>Anskaffelseskost 31.12.06</b>	<b>143.246</b>	<b>336</b>	<b>143.582</b>	<b>134.585</b>
Akk. avskrivninger 31.12.06	69.007	80	69.087	54.147
<b>Bokført verdi pr. 31.12.06</b>	<b>74.240</b>	<b>256</b>	<b>74.495</b>	<b>80.438</b>
Årets avskrivninger	14.896	45	14.941	14.392
Økonomisk levetid	se over	10 år		
Avskrivningsplan	Lineær	Lineær		

Note 8 Datterselskap, tilknyttet selskap m.v. (1.000 kr)

Investering i datterselskap

Firma	Ansk.- tidspunkt	Forretnings- kontor	Stemme og Eierandel	Kostpris	Bokført verdi
Sportstech AS	13.12.01	Drammen	100 %	100	100
Senter for Prestasjonsutvikling AS (SPU)	29.03.05	Oslo	100 %	136	136
Bardufossstun Driftsselskap AS	06.07.04	Bardufoss	51 %	311	311
Sum					547

Investering i aksjer

Andre aksjer	18	15
Sum		15

Note 9 Egenkapital (1.000 kr)

Morselskap	Egenkapital med selvpålagte restriksjoner		
	Annen egenkapital	Sum egenkapital	
Egenkapital 01.01.06	0	-18.289	-18.289
<u>Årets endring i egenkapital:</u>			
Årets resultat til annen egenkapital	0	26.582	26.582
Avsatt egenkapital til vedlikehold av Idrettens Hus på Ullevål	2.000	0	2.000
<b>Egenkapital 31.12.06</b>	<b>2.000</b>	<b>8.293</b>	<b>10.293</b>

Konsern	Egenkapital med selvpålagte restriksjoner		
	Annen egenkapital	Sum egenkapital	
Egenkapital 01.01.06	0	-18.073	-18.073
<u>Årets endring i egenkapital:</u>			
Årets resultat til annen egenkapital	0	26.719	26.719
Avsatt egenkapital til vedlikehold av Idrettens Hus på Ullevål	2.000	0	2.000
<b>Egenkapital 31.12.06 (majoritet)</b>	<b>0</b>	<b>2.000</b>	<b>8.646</b>
Minoritetsinteresser			188
<b>Sum konsernets egenkapital 31.12.06</b>			<b>10.834</b>

## Noter til regnskapet 2006 forts.

### Note 10 Pensjonskostnader, -midler og -forpliktelser

Idrettsforbundet har pensjonsordninger som omfatter i alt 215 personer. Ordningene gir rett til definerte fremtidige ytelser. Hoveddelen av ansatte i NIF er medlemmer i Statens Pensjonskasse, og trekkes en egenandel på 2%. NIF betaler ikke premie til Statens Pensjonskasse, og det er således heller ikke beregnet en forpliktelse for denne ordningen. Ansatte i NIF har også en AFP-ordning hvor det avsettes for alle fremtidige utbetalinger på uttakstidspunktet.

I tillegg har NIF pensjonsforpliktelser overfor ansatte i idrettskretser (ansatt før 1/3-00). Denne forpliktelsen er finansiert gjennom et forsikringselskap, og de ansatte trekkes en egenandel på 2%. Pensjonsytelsene er i hovedsak avhengig av antall opptjeningsår, lønnsnivå ved oppnådd pensjonsalder og størrelsen på ytelsene fra folketrygden. Ansatte i idrettskretser (ansatt før 1/3-00) inngår også i en AFP-ordning, og det er tegnet tilleggsavtaler som sikrer ytelser tilsvarende den kollektive pensjonsordningen i AFP-perioden.

	2006	2005
Nåverdi av årets pensjonsopptjening	2.140.934	2.471.387
Rentekostnad av pensjonsforpliktelsen	2.262.566	2.267.627
Avkastning på pensjonsmidler	-2.559.649	-2.425.453
Resultatført estimeringstap/(gevinst)	39.190	156.705
Administrasjonskostnader	0	298.446
Periodisert arbeidsgiveravgift	185.238	300.737
<b>Netto pensjonskostnad etter arbeidsgiveravgift</b>	<b>2.068.279</b>	<b>3.069.449</b>

	Idrettskretser			NIF
	Sikrede	Usikrede AFP	Sum	Usikrede AFP
Beregnete pensjonsforpliktelser	44.528.751	3.204.873	47.733.624	569.297
Pensjonsmidler (til markedsverdi)	-48.171.529	0	-48.171.529	0
Ikke resultatført virkning av estimatavvik	-2.471.196	5.468	-2.465.728	0
Periodisert arbeidsgiveravgift	0	0	0	0
<b>Netto pensjonsforpliktelser (- midler)</b>	<b>-6.113.974</b>	<b>3.210.341</b>	<b>-2.903.633</b>	<b>569.297</b>

Netto pensjonsmidler er knyttet til ansatte i idrettskretsene, og vil over tid komme idrettskretsene til gode i form av lavere pensjonspremie - refusjon. Det er foretatt en avsetning for NIFs forpliktelse til å videreføre netto pensjonsmidler til idrettskretsene med kr 2 903 633.

Økonomiske forutsetninger:	2006	2005
Diskonteringsrente	5,0 %	5,0 %
Forventet lønnsregulering	3,5 %	3,0 %
Forventet pensjonsøkning	2,5 %	2,5 %
Forventet G-regulering	3,0 %	2,5 %
Forventet avkastning på fondsmidler	5,5 %	5,5 %

Som aktuarmessige forutsetninger for demografiske faktorer og avgang er lagt til grunn vanlig benyttede forutsetninger innen forsikring.

### Note 11 Konsernkontosystemet

Konsernkontosystemet i NIF ble opprettet i 1989. Gjennom konsernkontosystemet forvalter NIF den akkumulerte overskuddslikviditeten til deltagende særforbund og idrettskretser. Midlene plasseres i rentebærende verdipapirer med lav risiko og kort løpetid. Alle deltagende forbund og kretser er solidarisk ansvarlig innenfor konsernkontosystemet.

Konsernkontosystemet skal sikre deltagere bedre innskudds- og lånebetingelser enn hver og en kan få på egenhånd. I tillegg innebærer systemet fleksibilitet i forhold til kortsiktige likviditetsbehov.

### Note 12 Bundet bankinnskudd

Av likvide midler på kr 28 449 114 i morselskapet utgjør bundne skattetrekksmidler kr 7 823 951, lokale aktivitetsmidler kr 2.314.195 og andre fond kr 1.368.642. I tillegg er kr 6.250.000 bundet til sikkerhet for pantelån.

Konsernets bundne bankinnskudd utgjør kr 18 284 213 av totalt bokførte bankinnskudd på kr 30.226.637.

### Note 13 Mellomværende med selskap i samme konsern m.v. (1.000 kr)

	Kundefordringer		Annen kortsiktig gjeld	
	2006	2005	2006	2005
Foretak i samme konsern	0	2.383	0	2.041
<b>Sum</b>	<b>0</b>	<b>2.383</b>	<b>0</b>	<b>2.041</b>

### Note 14 Skattekostnad, konsern

Norges Idrettsforbund og Olympiske Komité driver ikke skattepliktig virksomhet og er derfor ikke skattepliktig. Skatt i konsernet knytter seg til skattepliktig virksomhet i datterselskapene.

Ingen av datterselskapene er i skatteposisjon pr 31.12.2006. Det er fremførbare underskudd i datterselskapene på kr 9 492 570. Det er ingen vesentlige midlertidige forskjeller utover dette. Netto utsatt skattefordel i datterselskapene er ikke balanseført i konsernregnskapet til NIF.

### Note 15 Andre avsetninger (1.000 kr)

#### Øremerkede midler:

NIF mottar øremerkede midler til gjennomføring av ulike prosjekter fra flere instanser. Enkelte av disse midlene er ikke benyttet pr 31.12.2006 og utgjør således en forpliktelse for NIF. Disse fordelene ser som følger:

Morselskap 2005	2006	Avsetninger:	2006	Konsern 2005
148	591	Fredskorpset	591	148
2.760	1.328	Paralympics	1.328	2.760
196	0	Time Out	0	196
454	741	Lokale aktivitetsmidler	741	454
213	168	Sosial integrasjon (Storby)	168	213
491	194	NORAD-prosjekter	194	491
1.247	1.464	Utstyrmidler	1.464	1.247
700	1.000	Idrettsing	1.000	700
27	32	Diverse	32	27
<b>6.236</b>	<b>6.618</b>	<b>Sum</b>	<b>6.618</b>	<b>6.236</b>

**Note 16 Lån og pantstillelser (1.000 kr)**

Morselskap			Konsern	
2005	2006	Bokført gjeld som er sikret ved pant o.l.:	2006	2005
36.084	33.765	Pantelån DnB NOR*	33.765	36.094
11.807	11.827	Øvrig langsiktig gjeld **	11.827	11.807
47.901	45.592	Sum pantelån	45.592	47.901
33.290	0	Gjeld til kredittinstitusjoner	0	33.290
		Bokført verdi av eiendeler stilt som sikkerhet for bokført gjeld		
31.360	30.846	Ullevål Stadion	30.846	31.360
31.360	30.846	Totalt	30.846	31.360

\* De årlig avdragene er kr 2 328 648. Lånet vil være nedbetalt i 2021.

\*\* NIF har et lån i idrettens konsernkontosystem som ble tatt opp i forbindelse med den siste utbyggingen av Toppidrettsenteret i 1999. Lånet er planlagt nedbetalt i 2009.

**Note 17 Garantier****Garanti Bardufosstun**

Fra og med 1/10-2004 ble Bardufosstun leid ut til Bardufosstun Driftsselskap AS (driftsselskapet eies av Troms Fylkeskommune med 49% og NIF med 51%). NIF skal yte et driftstilskudd på 200.000 kr pr år til driftsselskapet. Avtalen om driftstilskudd gjelder årene 2004-2006; det vil si totalt kr 600.000.

**Note 18 Leieavtale - Bardufosstun**

Forsvarets bygningsjeneste har en tinglyst rett til å leie 50% av kapasiteten ved Bardufosstun i perioden 15/1 - 31/3 og 15/8 - 31/10 til 75% av den til enhver tid gjeldende pris. Avtalen varer frem til 2012.

**Note 19 Fordringer**

Debitormassen er oppført til pålydende med fradrag for usikre fordringer på kr 431 620,-.

**Note 20 Andre kortsiktige fordringer (1.000 kr)**

Morselskap			Konsern	
2005	2006	Fordringer:	2006	2005
6.522	6.913	Opptjente inntekter	6.913	6.522
10.820	655	Forskuddsbetalt OL Torino og Beijing	655	10.820
1.404	2.193	Andre forskuddsbetalte kostnader	2.193	1.404
382	0	Øvrige poster	8	485
19.128	9.761	Sum	9.769	19.231

**Note 21 Annen kortsiktig gjeld (1.000 kr)**

Morselskap			Konsern	
2005	2006	Avsetninger:	2006	2005
8.716	8.877	Påløpte feriepengar	9.232	9.070
10.536	10.677	Mottatte ikke opptjente inntekter	10.677	10.536
27.920	9.366	Øvrige påløpte kostnader	9.759	27.684
47.172	28.920	Sum	29.667	47.290

**Note 22 Finansielle leieavtaler (1.000 kr)**

Morselskap			Konsern	
2005	2006	Finansielle leieavtaler	2006	2005
9.946	4.333	Sum estimerte leiebetalinger (nåverdi)	4.333	9.946
6.208	4.333	- Av dette til forfall innen ett år	4.333	6.208
3.738	0	- Av dette til forfall innen innen 2-5 år	0	3.738
10.732	4.680	Sum estimerte leiebetalinger (nominelt)	4.680	10.732
6.858	4.680	- Av dette til forfall innen ett år	4.680	6.858
3.873	0	- Av dette til forfall innen innen 2-5 år	0	3.873

# KONTANTSTRØMOPPSTILLING

MORSELSKAP			KONSERN	
2005	2006		2006	2005
<b>KONTANTSTRØMMER FRA OPERASJONELLE AKTIVITETER:</b>				
24.405.123	28.582.379	Ordinært resultat før skattekostnad	28.711.692	24.498.767
21.032.495	17.816.319	Ordinære avskrivninger uten kontanteffekt	17.861.489	21.063.963
4.950.000	0	Nedskrivninger varige driftsmidler	0	4.950.000
-71.119	38.688	Pensjonskostnad uten kontanteffekt	38.688	-71.119
-7.128.450	0	Tap/gevinst ved salg av anleggsmidler	0	-7.128.450
0	-150.000	Endring i varer	-129.061	4.259
10.840.360	1.771.103	Endring i kundefordringer	1.472.892	10.875.784
-3.826.983	6.435.747	Endring i leverandørgjeld	6.524.943	-3.811.355
40.891.444	-8.856.153	Endring i andre omløpsmidler og andre gjeldsposter	-8.126.134	40.841.276
<b>91.092.870</b>	<b>45.638.083</b>	<b>Netto kontantstrømmer fra operasjonelle aktiviteter</b>	<b>46.354.509</b>	<b>91.223.125</b>
<b>KONTANTSTRØMMER FRA INVESTERINGSAKTIVITETER:</b>				
510.460	0	Innbetalinger ved salg av varige driftsmidler	0	510.460
-7.213.000	-8.904.376	Utbetalinger ved kjøp av varige driftsmidler	-8.997.958	-7.293.000
7.893.060	0	Innbetalinger ved salg av finansielle anleggsmidler	0	7.893.060
-136.028	0	Utbetalinger ved kjøp av finansielle anleggsmidler	0	0
<b>1.054.492</b>	<b>-8.904.376</b>	<b>Netto kontantstrøm fra investeringsaktiviteter</b>	<b>-8.997.958</b>	<b>1.110.520</b>
<b>KONTANTSTRØMMER FRA FINANSIERINGSAKTIVITETER:</b>				
-8.237.792	-12.273.911	Utbetalinger ved nedbetaling av langsiktig gjeld	-12.273.911	-8.237.792
-80.611.246	-33.289.834	Netto endring i kassekreditt	-33.289.834	-80.611.246
<b>-88.849.038</b>	<b>-45.563.745</b>	<b>Netto kontantstrøm fra finansieringsaktiviteter</b>	<b>-45.563.745</b>	<b>-88.849.038</b>
3.298.324	-8.830.038	Netto endring i bankinnskudd, kontanter og lignende	-8.207.195	3.484.607
33.980.831	37.279.155	Beholdning av bankinnskudd, kontanter og lignende pr 01.01.	38.433.832	34.949.225
<b>37.279.155</b>	<b>28.449.114</b>	<b>Beholdning av bankinnskudd, kontanter og lignende pr 31.12.</b>	<b>30.226.637</b>	<b>38.433.832</b>

## REVISJONSBERETNING FOR NORGES IDRETTSFORBUND OG OLYMPISKE KOMITÉ


Vi har revidert årsregnskapet for Norges Idrettsforbund og Olympiske Komité for regnskapsåret 2006, som viser et overskudd på kr 28.582.379 for morskapet og et overskudd på kr 28.711.692 for konsernet. Vi har også revidert opplysningene i årsberetningen om årsregnskapet, forutsetningen om fortsatt drift og forslaget til anvendelse av overskuddet. Årsregnskapet består av selskapsregnskap og konsernregnskap. Selskapsregnskapet består av resultatregnskap, balanse, kontantstrømoppstilling og noteopplysninger. Konsernregnskapet består av resultatregnskap, balanse, kontantstrømoppstilling og noteopplysninger. Regnskapslovens regler og god regnskapskikk i Norge er anvendt ved utarbeidelsen av regnskapet. Årsregnskapet og årsberetningen er avgitt av selskapets styre og daglig leder. Vår oppgave er å uttale oss om årsregnskapet og øvrige forhold i henhold til revisorlovens krav.

Vi har utført revisjonen i samsvar med lov, forskrift og god revisjonsskikk i Norge, herunder revisjonsstandarder vedtatt av Den norske Revisorforening. Revisjonsstandardene krever at vi planlegger og utfører revisjonen for å oppnå betryggende sikkerhet for at årsregnskapet ikke inneholder vesentlig feilinformasjon. Revisjon omfatter kontroll av utvalgte deler av materialet som underbygger informasjonen i årsregnskapet, vurdering av de benyttede regnskapsprinsipper og vesentlige regnskapsestimer, samt vurdering av innholdet i og presentasjonen av årsregnskapet. I den grad det følger av god revisjonsskikk, omfatter revisjon også en gjennomgåelse av selskapets formuesforvaltning og regnskaps- og intern kontrollsystemer. Vi mener at vår revisjon gir et forsvarlig grunnlag for vår uttalelse.

Vi mener at

- årsregnskapet er avgitt i samsvar med lov og forskrifter og gir et rettviseende bilde av selskapets og konsernets økonomiske stilling 31. desember 2006 og av resultatet og kontantstrømmene i regnskapsåret i overensstemmelse med god regnskapskikk i Norge
- ledelsen har oppfylt sin plikt til å sørge for ordentlig og oversiktlig registrering og dokumentasjon av regnskapsopplysninger i samsvar med lov og god bokføringskikk i Norge
- opplysningene i årsberetningen om årsregnskapet, forutsetningen om fortsatt drift og forslaget til anvendelse av overskuddet er konsistente med årsregnskapet og er i samsvar med lov og forskrifter.

Oslo, 11. mars 2007  
Deloitte AS

  
Torgeir Dahle  
statsautorisert revisor



# RAPPORT FRÅ KONTROLLKOMITEEN 2006.

## **Kontrollkomiteens arbeid.**

Kontrollkomiteen har i sitt arbeid lagt til grunn mandatet som er gjeve i § 5-5 om Kontrollkomiteen sine plikter nedfelt i idrettens økonomireglement og § 4-6 utval og komitear i idrettens lover. Kontrollkomiteen har også i 2006 hatt fokus på interne forhold knytt internkontroll, økonomimanual og fokus på spørsmål knytt opp mot IT og marknadsinntekter.

Med bakgrunn i kontrollkomiteens breie mandat ser vi det framleis er potensiale for betre informasjonsflyt og lettare tilgjengleg dokumentasjon på einstilte områder.

Dette for å utøve Kontrollkomiteens plikter på ein god måte med bakgrunn i dei resursane Kontrollkomiteen rår over.

Kontrollkomiteen har gjeve årlige rapporter. For perioden 2004-2005 vises det til egne rapportar.

## **Vurdering av disposisjonar i medhald av lover, vedtak og løyvingar.**

Norges Idrettsforbund og Olympiske komité er framleis i ein omstillingsfase, og Kontrollkomiteen har hatt fokus på om omstillinga vert gjennomført i samsvar med dei føringane som ligg i løyvingane frå det offentlege.

Kontrollkomiteens vurdering er at bruken av midlar er i tråd med tildelingsbrevet frå Kulturdepartementet i 2006.

Kontrollkomiteen har i mindre grad vurdert om økonomiske disposisjonar og prioriteringar er i samsvar med overordna vedtak som ligg nedfelt i det idrettspolitiske dokument som er vedteke av Idrettstinget.

Grunnen til dette er at store delar av denne tingperioden har gått med til å halde fokus på det økonomiske utføre NIF hadde kome opp i.

Eit av kontrollkomiteens medlemmer (Ingeborg Rasmussen) ynskjer å peike på at det i løpet av 2006 er gjort vedtak i idrettstyret som har gjeve konsekvensar for budsjettet for 2007, og som etter dette medlemmet si meining, er i strid med føringar for departementets tildeling for 2007, og vedtak på idrettstinget 2003.

## **Vurdering av interne forhold og økonomi.**

Det er etablert høgare fokus på internkontroll og rapporteringssystem i organisasjonen.

Det ligg no føre ein økonomimanual til bruk i organisasjonen både for administrasjonen og styret som vi meiner bør vera eit godt styringsinstrument.

Resultatrapportering samanhalde med budsjett er av område som framleis har potensiale i seg til å bli betre, og vil auke kvalitetssikring av økonomiske prognoser og risikovurderingar.

## **Årsmelding og rekneskap 2006.**

Styre si melding gjev eit godt bilde av arbeide i 2006.

Den økonomiske framstillinga er i samsvar med Kontrollkomiteens vurdering.

Rekneskapet er gjort opp med eit overskot på kr. 28.582.379,- som er tilført eigenkapitalen, og i overkant av forventningane i budsjettet og prognoser.

Gjennomførte tiltak har såleis fått den forventa effekt gjennom 2006.

Med desse merknader rår Kontrollkomiteen til at rekneskapet for 2006 vert godkjent.

Seljord/Stavanger/Oslo 10. april 2007.

Johannes Vold

Ingeborg Rasmussen

Gunnar Eilefstjønn



## Regnskapsutdrag diverse fond 2006

Fond	Fondets kapital	Utbetalt 2006	Disponible renter
	12/31/06		1/1/07
Conrad Langaards Fond	500 000	0	34 867
Fearnleys Fond	300 000	0	21 328
Egebergs Fond	18 000	0	27 153
Gunnar Hansens Fond	431 000	85 769	36 139

## Regnskap og balanse for Idrettens Studieforbund 2006 (1 000 kr)

Resultatregnskap		
Inntekter	Regnskap 2006	Regnskap 2005
Tilskudd NIF	1 100	1 072
Offentlige tilskudd	3 749	4 725
Andre inntekter	653	710
Sum inntekter	5 502	6 507
Kostnader		
Lønnskostnader	1 621	1302
Tilskudd	2 734	4 224
Andre driftskostnader	1 237	1024
Sum kostnader	5 592	6 550
Driftsresultat	-90	-43
Netto finansposter	90	43
Resultat	0	0

### Balanse pr 31.12.06

Eiendeler	2006	2005
Kundefordringer	158	331
Bank	4 262	4 012
Sum eiendeler	4 420	4 343
Gjeld	2006	2005
Egenkapital	245	245
Årets resultat	0	0
Sum egenkapital	245	245
Leverandører	781	270
Offentlige avgifter	231	238
Avsetninger	3 163	3 590
Sum gjeld	4 175	4 098
Sum gjeld/egenkap.	4 420	4 343

# TILSKUDD IDRETTSKRETSENER 2006

	Ramme-tilskudd	Utstyr anlegg <sup>1</sup>	Aktivitetsmidler post <sup>1</sup>	Organisasjonsutvikling	Sosial integrasjon	Andre tilskudd <sup>2</sup>	Sum 2006
Østfold	1 280 979	2 738	60 000			8 000	1 351 717
Akershus	1 775 537	6 360	120 000		300 000	316 000	2 517 897
Oslo	1 665 673	38 180	120 000		1 320 000	170 000	3 313 853
Hedmark	1 379 789	20 585	75 000	150 000		259 500	1 884 874
Oppland	1 375 327		75 000	400 000		26 000	1 876 327
Buskerud	1 361 196	35 503	80 000			327 000	1 803 699
Vestfold	1 152 217		60 000			18 750	1 230 967
Telemark	1 170 809	8 169	65 000			13 500	1 257 478
Aust-Agder	1 002 585	4 042	65 000			12 000	1 083 627
Vest-Agder	1 105 994	4 868	120 000	250 000		16 000	1 496 862
Rogaland	1 501 493	23 503	50 000			21 250	1 596 246
Hordaland	1 877 821	103 190	95 000			473 250	2 549 261
Sogn og Fjordane	1 134 575	4 130	200 000	442 510		369 000	2 150 215
Møre og Romsdal	1 531 910	53 953	90 000			23 750	1 699 613
Sør-Trøndelag	1 453 078	4 876	95 000	250 000		2 346 157	4 149 111
Nord-Trøndelag	1 219 217	29 775	90 000			85 500	1 424 492
Nordland	1 679 432	57 552	75 000			63 250	1 875 234
Troms	1 371 033	2 596	60 000			228 500	1 662 129
Finnmark	1 461 335		70 000	250 000		18 000	1 799 335
<b>Sum</b>	<b>26 500 000</b>	<b>400 020</b>	<b>1 665 000</b>	<b>1 742 510</b>	<b>1 620 000</b>	<b>4 795 407</b>	<b>36 722 937</b>

1 Midlene er fordelt til kretser, men til utstyr i barneidrettsskoler.

2 Andre tilskudd inneholder Helse/rehabilitering (kr 1,146 mill) og tilskudd regionale kompetansesentre (kr 2,936 mill).

# TILSKUDD SÆRFORBUND 2006

	Rammetilskudd	Regiontilskudd	Integrerings-tilskudd	Barne- og ungdomsatsing	Tilskudd fra Olympiatoppen <sup>1</sup>	Utstyr anlegg <sup>2</sup>	Andre tilskudd <sup>3</sup>	Sum 2006
Ake- og Bob	400 106	15 335		33 000	25 000			473 441
Am. fotball	763 114	47 710		133 000		4 950		948 774
Badminton	1 140 218	226 622		667 000	150 000	150 000	75 000	2 408 840
Bandy	2 730 923	516 290	65 656	2 000 000		150 000	135 000	5 597 869
Basketball	1 554 835	303 299	131 311	1 489 000		105 000	23 000	3 606 445
Bedrift og mosjon	3 986 376	1 703 928		583 000		125 000		6 398 304
Biljard	1 065 434	76 677		278 000	50 000	120 000	50 000	1 640 111
Bokse	1 105 431	112 459		169 000	150 000	80 000	10 000	1 626 890
Bordtennis	1 107 234	195 952	262 622	1 111 000	525 000	130 000	171 500	3 503 308
Bowling	956 261	199 360	196 967	89 000		4 620	10 000	1 456 208
Bryte	1 325 192	86 900		233 000	1 050 000	80 000		2 775 092
Bueskytter	993 818	155 057	131 311	356 000	190 000	80 000	10 000	1 916 186
Casting	780 530	59 637		89 000		5 370		934 537
Curling	788 899	34 079	65 656	89 000	1 370 000	85 000		2 432 634
Cykle	1 698 827	366 344		700 000	1 075 000	115 000		3 955 171
Danse	3 019 301	201 063	131 311	944 000	50 000	60 000	50 000	4 455 675
Dykke	1 154 569	272 628		156 000		210 000		1 793 197
Fekte	592 381	35 782		67 000	250 000	150 000	10 000	1 105 163
Fotball	6 623 485	1 703 928	393 933	8 555 000	900 000	1 000 000	1 200 000	20 376 346
Frøidrett	2 538 632	1 245 571	393 933	1 944 000	1 200 000	435 000		7 757 136
Frisbee	233 939	30 671		33 000		50 000		347 610
Funksjonshemmedes	9 170 000			444 000	100 000	50 000	45 000	9 809 000
Gang- og mosjon	2 164 984	954 199		444 000	603 000			4 166 183
Golf	2 811 049	347 601	196 967	2 667 000	100 000	230 000	553 000	6 905 617
Gymnastikk og Turn	3 465 026	712 242	131 311	1 944 000		640 000	10 000	6 902 579
Hundekjører	1 021 281	98 828		178 000	100 000	30 250		1 428 359
Håndball	3 788 928	1 260 906	262 622	4 222 000	2 050 000	150 000	175 000	11 909 456
Ishockey	1 417 024	160 169	328 278	1 156 000	1 250 000	190 000		4 501 471
Judo	971 426	115 867	131 311	233 000		80 000		1 531 604
Kampsport	4 590 635	592 967		777 000	1 075 000	150 000		7 185 602
Kickboksing	1 094 954	98 828		267 000	350 000	75 000		1 885 782
Klatring	1 226 251	240 254	65 656	756 000	50 000	205 000	110 000	2 653 161
Luftsport	2 122 198	368 048	131 311	222 000		90 000		2 933 557
Motorsport	3 000 062	584 447	196 967	1 267 000	100 000	525 000		5 673 476
Orientering	1 953 122	683 275	196 967	1 611 000	825 000	390 000	23 317	5 682 681
Padle	1 244 930	139 722		444 000	1 750 000	170 000		3 748 652
Ro	982 239	86 900		333 000	1 949 741	500 000		3 851 880
Rugby	581 295	46 006		78 000		15 520		720 821
Rytter	2 413 622	564 000	328 278	1 056 000	200 000	600 000		5 161 900
Seil	2 199 631	178 912	131 311	611 000	851 500	520 000		4 492 354
Ski	4 835 625	1 703 928	525 244	4 222 000	4 450 000	745 000	492 000	16 973 797
Skiskytter	1 184 522	296 483		500 000	1 005 000	270 000		3 256 005
Skytter	2 007 499	935 456	131 311	389 000	1 700 000	220 000		5 383 266
Skøyte	1 465 382	156 761		444 000	1 175 000	65 000		3 306 143
Snowboard	1 117 111	95 420		922 000	820 000	39 222	5 000	2 998 753
Soft- og Baseball	412 623	28 967		33 000		11 173		485 763
Squash	788 083	54 526		89 000		2 000	15 000	948 609
Studentidrett	1 621 909	160 169		467 000				2 249 078
Styrkeløft	1 029 058	119 275	65 656	244 000	50 000	90 000		1 597 989
Svømme	2 197 474	420 870	459 589	2 111 000	971 250	75 000	235 000	6 470 183
Tennis	1 821 023	245 366	65 656	889 000		130 000		3 151 045
Triathlon	612 140	86 900		28 000	50 000	2 000		779 040
Vannski	621 891	40 894		256 000	50 000	55 000		1 023 785
Vektløfter	880 504	73 269		200 000		95 000		1 248 773
Volleyball	2 675 355	674 755		1 778 000	1 000 000	50 000	21 000	6 199 110
SUM	104 048 361	19 915 502	5 121 135	51 000 000	29 610 491	9 600 105	3 428 817	222 724 411

<sup>1</sup> Inkluderer direkte støtte til prosjekter og stipendier til utøvere. Tallene inkluderer ikke FoU-prosjekter, tjenester fra Toppidrettssenteret, og ressurs-/kompetansepersoneer.

<sup>2</sup> Midlene er fordelt via særforbund, men til utstyr i klubber.

<sup>3</sup> Andre tilskudd inneholder: tilskudd helse og rehabilitering (kr 1,565 mill), tilskudd NORAD-midler (kr 1,2 mill) samt diverse andre tilskudd.

# MEDLEMSKAPSSTATISTIKK

Idrettskrets	Ant. klubber	Kvinner					Menn					SUM			TOTAL
		0-5	6-12	13-19	20-25	26-	0-5	6-12	13-19	20-25	26-	K	M		
Østfold Idrettskrets	408	1 219	7 541	5 866	1 663	11 261	1 033	10 445	8 490	3 982	27 875	27 550	51 825	79 375	
Akershus Idrettskrets	697	4 562	24 057	17 342	4 141	30 359	4 193	33 031	25 550	7 613	59 527	80 461	129 914	210 375	
Oslo Idrettskrets	624	2 691	15 077	10 814	6 165	36 568	2 815	23 356	18 188	9 311	74 156	71 315	127 826	199 141	
Hedmark Idrettskrets	390	1 918	9 298	6 203	1 711	10 443	1 872	12 413	8 182	3 398	20 341	29 573	46 206	75 779	
Oppland Idrettskrets	416	1 673	7 857	6 202	2 269	13 677	1 559	10 266	7 662	3 492	22 469	31 678	45 448	77 126	
Buskerud Idrettskrets	356	1 276	7 532	6 341	2 005	13 541	1 175	10 917	9 899	4 099	28 541	30 695	54 631	85 326	
Vestfold Idrettskrets	314	1 373	7 269	5 297	1 798	11 698	1 410	9 814	7 591	3 472	23 928	27 435	46 215	73 650	
Telemark Idrettskrets	296	1 161	5 865	4 535	1 451	8 915	979	7 796	5 973	2 490	15 787	21 927	33 025	54 952	
Aust-Agder Idrettskrets	192	753	3 509	2 979	830	5 729	815	4 619	4 062	1 521	9 905	13 800	20 922	34 722	
Vest-Agder Idrettskrets	285	833	6 279	4 450	1 464	8 304	851	7 876	5 921	2 440	14 581	21 330	31 669	52 999	
Rogaland Idrettskrets	546	3 686	18 698	11 978	3 490	16 229	2 744	21 283	15 059	5 986	32 431	54 081	77 503	131 584	
Hordaland Idrettskrets	748	3 665	21 858	14 212	5 855	20 320	3 058	25 708	18 628	9 574	37 370	65 910	94 338	160 248	
Sogn og Fjordane Idrettskrets	199	1 172	4 834	4 250	1 616	7 992	1 262	5 375	5 019	2 410	11 750	19 864	25 816	45 680	
Møre og Romsdal Idrettskrets	505	1 801	9 777	8 437	2 785	16 032	1 686	12 125	10 101	4 352	26 344	38 832	54 608	93 440	
Sør-Trøndelag Idrettskrets	501	2 062	12 182	11 054	5 949	21 531	2 033	15 408	13 546	9 023	35 057	52 778	75 067	127 845	
Nord-Trøndelag Idrettskrets	299	1 201	6 576	5 564	1 942	10 477	1 288	7 242	6 409	2 722	15 148	25 760	32 809	58 569	
Nordland Idrettskrets	515	1 683	8 812	6 306	1 530	10 005	1 415	10 491	8 078	2 642	15 462	28 336	38 088	66 424	
Troms Idrettskrets	370	1 590	5 683	4 062	1 679	6 973	1 518	7 323	5 309	2 310	11 241	19 987	27 701	47 688	
Finnmark Idrettskrets	209	727	2 949	2 349	872	4 420	713	3 371	2 934	1 320	6 575	11 317	14 913	26 230	
<b>Bedriftsidrettskrets</b>															
Østfold mosjons- og bedriftsidrettskrets	290	0	0	4	145	3 058	0	0	7	455	8 031	3 207	8 493	11 700	
Akershus mosjons- og bedriftsidrettskrets	395	0	0	75	890	11 358	1	0	126	1 295	16 676	12 323	18 098	30 421	
Oslo Bedriftsidrettskrets	696	0	0	28	941	42 408	1	0	21	1 613	60 197	43 377	61 832	105 209	
Hedmark mosjons- og bedriftsidrettskrets	253	0	0	0	36	2 450	0	1	12	109	5 597	2 486	5 719	8 205	
Oppland mosjons- og bedriftsidrettskrets	108	0	0	25	546	4 807	0	0	41	419	5 000	5 378	5 460	10 838	
Buskerud mosjons- og bedriftsidrettskrets	273	1	3	33	269	2 503	1	4	86	580	6 070	2 809	6 741	9 550	
Vestfold mosjons- og bedriftsidrettskrets	145	0	0	6	172	4 850	0	0	37	260	4 755	5 028	5 052	10 080	
Telemark mosjons- og bedriftsidrettskrets	139	0	0	4	118	3 479	1	0	18	347	3 914	3 601	4 280	7 881	
Aust-Agder mosjons- og bedriftsidrettskrets	141	1	0	47	183	2 793	0	8	47	228	3 907	3 024	4 190	7 214	
Vest-Agder mosjons- og bedriftsidrettskrets	309	0	0	16	906	7 473	0	0	146	2 686	15 508	8 395	18 340	26 735	
Rogaland mosjons- og bedriftsidrettskrets	402	0	0	104	1 441	8 303	0	0	210	2 794	17 227	9 848	20 231	30 079	
Hordaland mosjons- og bedriftsidrettskrets	324	0	0	49	964	10 199	0	0	70	1 548	15 543	11 212	17 161	28 373	
Sogn og Fjordane mosjons- og bedriftsidrettskrets	40	0	0	20	83	1 387	0	20	101	238	1 461	1 490	1 820	3 310	
Møre og Romsdal Mosjons- og Bedriftsidrettskrets	76	0	0	4	64	1 032	0	0	20	245	2 706	1 100	2 971	4 071	
Sør-Trøndelag mosjons- og bedriftsidrettskrets	374	0	0	30	522	5 218	0	0	111	1 130	13 105	5 770	14 346	20 116	
Nord-Trøndelag mosjons- og bedriftsidrettskrets	150	0	0	13	317	6 217	0	0	78	438	7 116	6 547	7 632	14 179	
Nordland mosjons- og bedriftsidrettskrets	197	3	0	53	210	3 145	0	0	96	492	4 387	3 411	4 975	8 386	
Troms mosjons- og bedriftsidrettskrets	208	0	0	13	443	1 738	0	0	30	731	3 247	2 194	4 008	6 202	
Finnmark Bedriftsidrettskrets	62	0	0	0	10	304	0	0	0	21	503	314	524	838	
Friskis&Svettis Norge	39	34	29	2 498	1 896	19 133	22	8	576	359	3 103	23 590	4 068	27 658	
<b>TOTAL</b>	<b>12 491</b>	<b>35 085</b>	<b>185 685</b>	<b>141 263</b>	<b>59 371</b>	<b>406 329</b>	<b>32 445</b>	<b>238 900</b>	<b>188 434</b>	<b>98 145</b>	<b>686 541</b>	<b>827 733</b>	<b>1 244 465</b>	<b>2 072 198</b>	

**Medlemskap** Medlemskapsoversikten viser summen av medlemmer i hver enkelt klubb. Den viser ikke antall personer totalt som er medlem i den organiserte idretten. Dette er betydelig lavere pga at mange har medlemskap i flere klubber. Det er ennå ikke mulig å registrere et totaltall for antall personer som er medlem i organisert idrett.

**Idrettsregistreringen** Alle opplysninger og tall er basert på elektroniske rapporter fra hver enkelt klubb som er medlem av Norges Idrettsforbund og Olympiske Komité og fra hver særiddrettsgruppe i klubben. Rapporteringen er per 31.12.2006 blv for året 2006.

# AKTIVITETSTALL

Ant. grupper	Kvinner				Menn				SUM		TOTAL		
	0-5	6-12	13-19	20-25	26-	0-5	6-12	13-19	20-25	26-		K	M
SF11 Norges Ake- Bob- og Skelotonforbund	9										107	278	385
SF12 Norges Badminton Forbund	137										1 675	3 547	5 222
SF13 Norges Bandyforbund	330										4 261	17 204	21 465
SF14 Norges Basketballforbund	164										3 429	7 363	10 792
SF15 Norges Mosjons og bedriftsdriftsforbund	4 621										66 130	108 795	174 925
SF16 Norges Bokseforbund	68										963	3 006	3 969
SF17 Norges Bordtennisforbund	124										1 029	3 313	4 342
SF18 Norges Bowlingforbund	112										637	2 545	3 182
SF19 Norges Bryteforbund	52										1 325	4 021	5 346
SF20 Norges Bueskytterforbund	89										785	2 760	3 545
SF21 Norges Castingforbund	36										424	2 881	3 305
SF22 Norges Curlingforbund	24										662	1 961	2 623
SF23 Norges Cykleforbund	224										3 087	13 407	16 494
SF24 Norges Dykkeforbund	157										1 478	5 395	6 873
SF25 Norges Fekterforbund	22										365	838	1 203
SF26 Norges Fotballforbund	1 777										107 859	267 227	375 086
SF27 Norges Fri-idrettsforbund	707										20 651	25 845	46 496
SF28 Norges Gang- og Mosjonsforbund	547										20 167	19 719	39 886
SF29 Norges Golfforbund	202										32 334	86 294	118 628
SF30 Norges Gymn.- og Turnforbund	421										59 528	20 093	79 621
SF31 Norges Funksjonhemmedes Idrettsforbund	192										2 990	2 678	5 668
SF32 Norges Håndkløtterforbund	60										1 685	1 946	3 631
SF33 Norges Håndballforbund	714										68 618	30 529	99 147
SF34 Norges Ishockeyforbund	92										821	9 728	10 549
SF35 Norges Judoforbund	73										780	2 698	3 478
SF36 Norges Padleforbund	88										4 601	7 625	12 226
SF37 Norges Luftsportsforbund	224										11 652	12 853	24 505
SF38 Norges Orienteringsforbund	400										9 978	14 557	24 535
SF39 Norges Roforbund	52										1 158	2 376	3 534
SF40 Norges Rytterforbund	345										26 365	3 683	30 048
SF41 Norges Seilforbund	107										6 199	17 804	24 003
SF42 Norges Skiforbund	1 146										64 112	94 058	158 170
SF43 Norges Skytterforbund	546										2 359	22 705	25 064
SF44 Norges Skøyteforbund	89										3 362	3 621	6 983
SF45 Norges Svømmeforbund	239										22 074	20 680	42 754
SF46 Norges Tennisforbund	145										8 674	12 798	21 472
SF47 Norges Vektløfterforbund	48										400	2 089	2 489
SF48 Norges Volleyballforbund	399										14 123	12 331	26 454
SF49 Norges Skiskytterforbund	166										2 473	4 892	7 365
SF50 Norges Motorsportforbund	353										2 906	17 731	20 637
SF51 Norges Dansforbund	128										14 604	4 603	19 207
SF52 Norges Kampsporforbund	377										9 716	19 277	28 993
SF53 Norges Vammskiforbund	24										465	850	1 315
SF54 Norges Squashforbund	33										619	2 515	3 134
SF55 Norges Stykeløftforbund	75										952	3 439	4 391
SF56 Norges Amerikansk Fotball og Cheerleading Forbund	28										756	1 132	1 888
SF57 Norges Biljardforbund	48										5 240	5 861	11 101
SF58 Norges Kickboxing Forbund	67										1 734	2 443	4 177
SF59 Norges Klatterforbund	155										4 487	6 143	10 630
SF60 Norges Softball og Baseball Forbund	16										32	335	367
SF61 Norges Studentidrettsforbundet	76										11 838	15 151	26 989
SF62 Norges Triathlonforbund	52										714	1 280	1 994
SF63 Norges Frisbee forbund	24										223	737	960
SF64 Norges Rugbyforbund	27										279	928	1 207
SF65 Norges Snowboardforbund	75										937	2 197	3 134

Aktivitetsoversiktene viser antall personer som er rapportert som aktive medlemmer (tidligere rapportert som konkurransedeltakere mosjonister og ledere/andre) i de enkelte særdriftsgrupper i klubbene. Det understrekes at medlemskapstall og aktivitetstall ikke er sammenliknbare størrelser.

# KONGEPOKALVINNERE 2006

FORBUND	ANTALL	KVINNER	MENN
Ake	1		Knut Moe, Skeleton
Badminton	2	Helene Abusdal, Kristiansand BK	Hans Sperre jr., Sandefjord BK
Bandy	1		Stabæk IF
Innebandy (Bandyforb.)	2	Tunet IBK, Oslo	Greåker IBK, Østfold
Basketball	2	Bærums Verk IF	Harstad Vikings
Biljard	1 (2)	Ingen utdeling, for liten deltakelse	Kurt Maflin, Oslobiljard 1 Pool og Snooker
Bokse	2	Renate Medby, Oslo BK	Mohamed Masoudy, Oslo BK
Bordtennis	2	Ma Wenting, Fokus BTK	Istvan Moldovan, Modum BTK
Bowling	2	Heidi Thorstensen, Metro BK	Mads Sandbækken, Frogner BK
Bryting	1 (2)	Ingen utdeling, for liten deltakelse	Audun Torp, Sp. 09
Bueskytter	2	Signe Åsberg, Sverresborg Bueskyttere	Baard Nesteng, Fredrikstad Bueskyttere
Casting	1		Thomas Alsaker, Bærum Jeger- og fiskerforening
Curling	1		Snarøen CC v/lag Ulsrud
Cykle	1 (2)	Ingen utdeling, for liten deltakelse	Anders Hovdenes, Drammen CK
Dans	1 (2)	Madeleine Bjørlo, Studio Danseklubb Skedsmo	Ingen utdeling
Dykking	1		Molde Undervannsklubb
Fekting	2	Margrete Mørch, Bygdø Fektekklubb	Claus Severin Mørch, Bygdø Fektekklubb
Fotball	2	Røa IL	Fredrikstad FK
Fri-idrett	2	Christina Vukicevic, Tyrving (100m hekk)	Andreas Torkildsen, KIF (spyd)
Frisbee	1		Espen Møkkelgjerd, Stovner Frisbee Klubb
Funksjonshemmede	2	Utdeles i 2007 for 2006	Kjartan Haugen, Nidelv IL
Gang- og Turmarsj	1 (2)	Ingen utdeling, for liten deltakelse	Erik Tysse, Norna-Salhus IL
Golf	2	Monica Gundersrud, Elverum Golfklubb	André Thorsen, Sola Golfklubb
Gymnastikk- og Turn	1 (2)	Ingen utdeling, for liten deltakelse	Arve Jørgensen
Hundekjøring	2	Ann-Karin Huseby, Hadeland Trekkhundkl.	Lars Høgnæs, Hadeland Trekkhundklubb
Håndball	2	Larvik Håndballklubb	Sandefjord TIF
Ishockey	2	Vålerenga Ishockey	Vålerenga Ishockey Elite
Judo	2	Esther, Myrebø, BK	Albin Dahl, IPPN
Kampsport – karate	2	Annikken Lerstad, Tiger Karateklubb	Sveinung Byberg, Stavanger Karateklubb
Kampsport – taekwondo	2	Garima Kumar, Hwa Rang Academy	Rehman Moghal, Tøien taekwondo klubb
Kickboxing	2	Tonje Sørli, Bergen KBK	Morten Spissøy, Bergen KBK
Klatre	1 (2)	Ingen utdeling, for liten deltakelse	Magnus Midtbø, Bergen Klatreklubb
Luftsport	1		Jo Grini, Valdres flyklubb
Motorsport, snøscooter, båt, radiostyrt bil	1		Båt: Ronny Mangerud, (Jetski)
Motorsport, m.sykkel	2	Lene Dyrkorn (Trial)	Mardon Moi (Trial)
Orientering	2	Stine Hjørnstad Kirkevik, Asker SK	Eivind Tonna, Asker SK
Padle	1		Ron Kenneth Sølberg, Laksevåg KK
Ro	2	Hilde Gudem, Bærum Roklubb	Olaf Tufte, Horten Roklubb
Rytter	1		Geir Gulliksen
Seiling	1		Kristian Olsen, Tromsø Brettseilerklubb
Ski	5	Marit Bjørgen, Rognes IL, NM 10 km langrenn Kari Traa, Voss Freestyleklubb, NM Freestyle	Petter Tande, Byåsen IL, WC komb. Holmenkollen Aksel Lund Svindal, N. Romerike Alpinklubb, Super-G Børge Søvik, Isfjorden IL, NM telemark
Skiskytter	2	Liv Grete Skjelbreid Poirée, Hålandsdal IL	Ole Einar Bjørndalen, Simostranda IL
Skytter	2	Ann Karlsen, Drammen Handicapidrettslag	Tore Brovold, Østlandske Sportskyttere
Skøyter	1 (2)	Ingen utdeling, for liten deltakelse	Even Wetten, Hamar IL
Snowboard	2	Lisa Hegertun Wiik, UNBAD Boards	Erik Johan Botner, Bærum Skiklubb/Snowboard
Squash	2	Lotte Eriksen, Hafersfjord SK	Stig Kobbavik, Lysaker SK
Styrkeløft	2	Inger Blikra, Rana KK	Asbjørn Randen, Oslo SK
Svømming	2	Anne-Mari Gulbrandsen, Bærumsvømmerne	Alexander Dale Oen, Vestkantsvømmerne
Tennis	2	Karoline Borgersen, Holmenkollen Tenniskl.	Fredrik Sletting-Johnsen, Stabekk Tennisklubb
Triathlon	2	Brita C. Mustad, Langesund Triathlonklubb	Arne Post, Oppegård IL
Vannski	1		Robert Halvorsen, Enebakk Vannskiklubb
Vektløfter	1		Per Hordnes, AK Bjørgvin
Volleyball	2	Koll IL	BK Tromsø



**Glede  
Felleskap  
Helse  
Ærlighet**

---

**Frivillighet  
Demokrati  
Lojalitet  
Likeverd**